

ROKASGRĀMATA
Elektroniskās pieteikšanās sistēmas (EPS)
sadaļai

**“Valsts atbalsta pieteikums cūkkopības
nozarei Covid-19 izplatības negatīvās
ietekmes mazināšanai (par neiegūtiem
ieņēmumiem)”**

EPS kods: S0ACK

Satura rādītājs

Pieslēgšanās Elektroniskajai pieteikšanās sistēmai (EPS).....	3
Atbalsta E-pieteikuma izveidošana.....	3
E-pieteikuma vispārēja informācija	3
E-pieteikuma aizpildīšana.....	6
1. Ievada informāciju par pieteikuma kontaktpersonu	6
2. Ievada informāciju par atbalsta pretendentu	6
3. Saistību apliecinājums (B)	8
4. Pievieno pavaddokumentus (D)	9
5. Pieteikuma apskats.....	11
6. Iesniedz pieteikumu LAD	11
Kļūdu pārbaude E-pieteikuma aizpildīšanas laikā	13
Izveidota E-pieteikuma atvēršana	14
Valsts atbalsta pieteikuma atsaukšana	15
Ar pieteikumu saistīto dokumentu iesniegšana.....	17
No LAD saņemto dokumentu apskatīšana.....	19

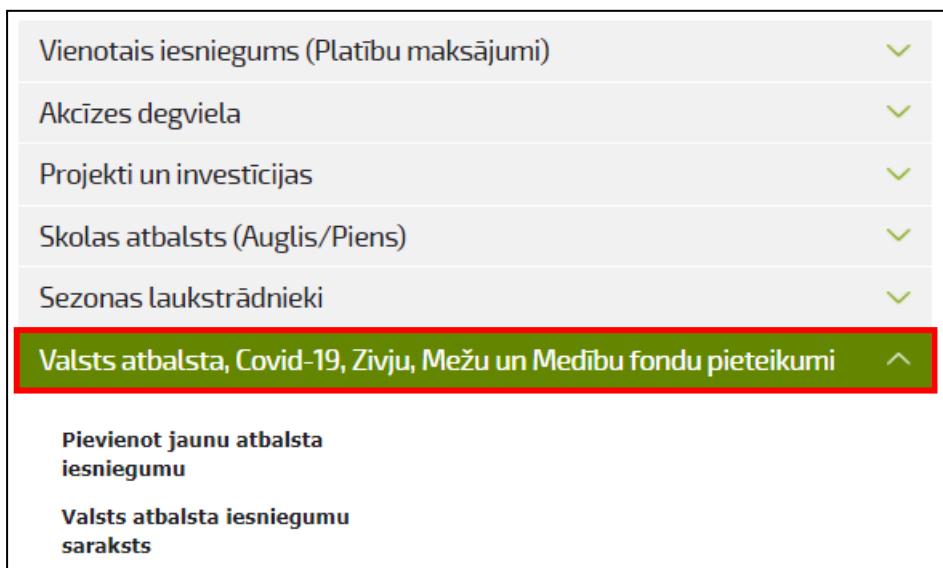
Pieslēgšanās Elektroniskajai pieteikšanās sistēmai (EPS)

Lai pieslēgtos EPS, Jums jāievada savs EPS lietotājvārds (8 zīmes) un parole. Vai arī Jūs varat pieslēgties izmantojot eParakstu, eID vai interneta bankas paroli.



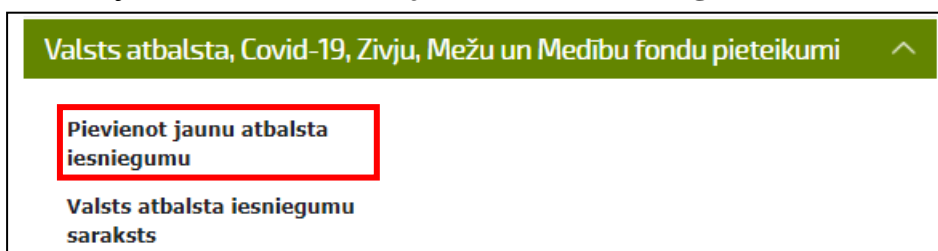
Atbalsta E-pieteikuma izveidošana

Izvēlaties EPS sadaļu – **Valsts atbalsta, Zivju, Mežu un Medību fondu pieteikumi** (sadaļas nosaukums laika gaitā var būt nedaudz citādāks, jo tas atkarīgs no pasākumiem, kuri attiecīgajā laika periodā ir atvērti).



Lai izveidotu valsts atbalsta E-pieteikumu:

- izmantojot izvēlni – **Pievienot jaunu atbalsta iesniegumu**



- vai sadaļā Valsts atbalsta iesniegumu saraksts, kas parādās, ja Jums jau ir izveidots kāds atbalsta iesniegums, spiežat pogu <Izveidot jaunu>.

Valsts atbalsta iesniegumi

▼ Valsts atbalsta iesniegumi

SVARĪGI!

Izveidot jaunu

Valsts atbalsta iesniegumi

Jauna valsts atbalsta iesnieguma izveidošanas logā izvēlaties pogu:

- <Izveidot jaunu iesniegumu (SOACK)> Valsts atbalsts cūkkopības nozarei COVID-19 izplatības negatīvās ietekmes mazināšanai (par neiegūtajiem ieņēmumiem)

Jauns valsts atbalsta iesniegums

SVARĪGI!

- Valsts atbalsta pieteikumus elektroniskajā pieteikšanās sistēmā (EPS) var iesniegt atbalsta pieteikumu pieņemšanas termiņos no pirmās dienas **pl.00:00 līdz pēdējās dienas pl.23:59;**
- **PIETEIKUMS TIEK UZSKATĪTS PAR IESNIEGTU BRĪDĪ, KAD TIEK NOSPIESTA POGA "Iesniegt LAD" UN SAGAIĀTS APSTIPRINĀJUMS VEIKSMĪGAI IESNIEGŠANAI.**

Valsts atbalsts COVID-19 izplatības negatīvās ietekmes mazināšanai cūkkopības nozarē – pasākuma kods SOACK

- atbalsts par neiegūtajiem ieņēmumiem cūkkopības nozarē par kaušanai realizētu cūku (ne mazāk par trim) vai realizētu atšķirtu sivēnu (ne mazāk par pieciem), ja dzīvnieki realizēti 01.08.2021.-30.09.2021.
- Iesniegumus var iesniegt no 23.11.2021. līdz 02.12.2021.
- Informāciju par pasākumiem [skatīt šeit](#)

Valsts atbalsts infekcijas slimības vai epizootijas uzliesmojuma laikā – pasākuma kods SOINF

- Valsts uzraudzībā esošās dzīvnieku infekcijas slimības vai epizootijas uzliesmojuma laikā radušos zaudējumu kompensācijas
- Informāciju par pasākumu [skatīt šeit](#)

Atpakaļ
Izveidot jaunu iesniegumu (SOACK)
Izveidot jaunu iesniegumu (SOINF)

Tiks atvērts valsts atbalsta E-pieteikums, ar attiecīgo atbalsta veidu – Valsts atbalsts cūkkopības nozarei, lai mazinātu Covid-19 izplatības kaitējumu.

Lai apstiprinātu pieteikuma izveidošanu "Valsts atbalstam cūkkopības nozarei Covid-19 izplatības negatīvās ietekmes mazināšanai", jāizvēlas viens vai vairāki no apakšveidiem:

- **SOACK.01** Par cūkām, kas realizētas kautuvēm Latvijā;
- **SOACK.02** Par cūkām, kas izvestas kaušanai uz citām valstīm;
- **SOACK.03** Par cūkām, kas realizētas citām saimniecībām nokaušanai;
- **SOACK.04** Par atšķirtiem sivēniem, kas realizēti citām saimniecībām Latvijā;
- **SOACK.05** Par atšķirtiem sivēniem, kas izvesti audzēšanai/nobarošanai uz citām valstīm,

Vispārīgā daļa **Saglabāt**

Atbalsta veids: **SOACK** - Valsts atbalsts cūkkopības nozarei COVID-19 izplatības negatīvās ietekmes mazināšanai (par neiegūtajiem ieņēmumiem)

Atbalsta apakšveids

SOACK.01 Par cūkām, kas realizētas kautuvēm Latvijā	<input checked="" type="checkbox"/>
SOACK.02 Par cūkām, kas izvestas kaušanai uz citām valstīm	<input type="checkbox"/>
SOACK.03 Par cūkām, kas realizētas citām saimniecībām nokaušanai	<input type="checkbox"/>
SOACK.04 Par atšķirtiem sivēniem, kas realizēti citām saimniecībām Latvijā	<input checked="" type="checkbox"/>
SOACK.05 Par atšķirtiem sivēniem, kas izvesti audzēšanai/nobarošanai uz citām valstīm	<input type="checkbox"/>

un jāpielieto <Saglabāt > poga.

Pēc atbalsta pieteikuma saglabāšanas parādīsies paziņojums, ka **“E-iesniegums veiksmīgi saglabāts!”**

Valsts atbalsta iesniegumi

▼ Valsts atbalsta iesniegums

E-iesniegums veiksmīgi saglabāts!

● Vispārīgā daļa ● A Informācija par atbalsta pretendentu ● B Saistību apliecinājums ● D Pavaddokumenti ● Pieteikuma pārskats ● Pārbaudīt kļūdas ● Iesniegt LAD ● i Rokasgrāmata

Ja aktivitāte izvēlēta nepareizi, to pēc tam var mainīt izmantojot pogu **<Mainīt>**.

Vispārīgā daļa

Saglabāt

Atbalsta veids: **SOACK - Valsts atbalsts cūkkopības nozarei COVID-19 izplatības negatīvās ietekmes mazināšanai (par neiegūtajiem ieņēmumiem)**

Atbalsta apakšveids Mainīt

SOACK.01 Par cūkām, kas realizētas kautuvēm Latvijā	<input checked="" type="checkbox"/>
SOACK.02 Par cūkām, kas izvestas kaušanai uz citām valstīm	<input type="checkbox"/>
SOACK.03 Par cūkām, kas realizētas citām saimniecībām nokaušanai	<input type="checkbox"/>
SOACK.04 Par atšķirtiem sivēniem, kas realizēti citām saimniecībām Latvijā	<input type="checkbox"/>
SOACK.05 Par atšķirtiem sivēniem, kas izvesti audzēšanai/nobarošanai uz citām valstīm	<input type="checkbox"/>

Ja tiek mainīta aktivitāte, visa iepriekš norādītā informācija tiek dzēsta, lietotājam, nospiežot pogu **<Mainīt>**, tiek izdots brīdinājuma paziņojums.

E-pieteikuma vispārēja informācija

Valsts atbalsta pieteikums ir sadalīts pa atsevišķām sadaļām.

● Vispārīgā daļa ● A Informācija par atbalsta pretendentu ● B Saistību apliecinājums ● D Pavaddokumenti ● Pieteikuma pārskats ● Pārbaudīt kļūdas ● Iesniegt LAD ● i Rokasgrāmata

Pa sadaļām iespējams pārvietoties secīgi pēc kārtas vai arī uzreiz izvēloties vajadzīgo sadaļu, kuru vēlas aizpildīt.

Sadaļa, kurā pašlaik atrodaties, tiks iezīmēta ar oranžu krāsu.

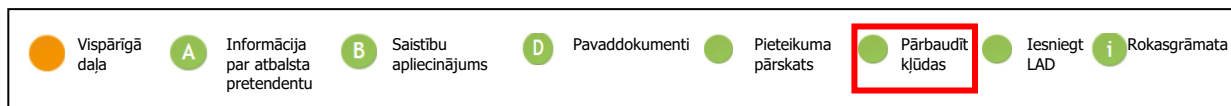
Iesniegumu Valsts atbalsta cūkkopības nozarei COVID-19 izplatības negatīvās ietekmes mazināšanai (par neiegūtajiem ieņēmumiem) saņemšanai lauksaimnieki var Lauku atbalsta dienestā iesniegt **4. kārtai** no 2021. gada 23.novembra līdz 2.decembrim.

Lai saņemtu Valsts atbalstu cūkkopības nozarei COVID-19 izplatības negatīvās ietekmes mazināšanai (par neiegūtajiem ieņēmumiem) par:

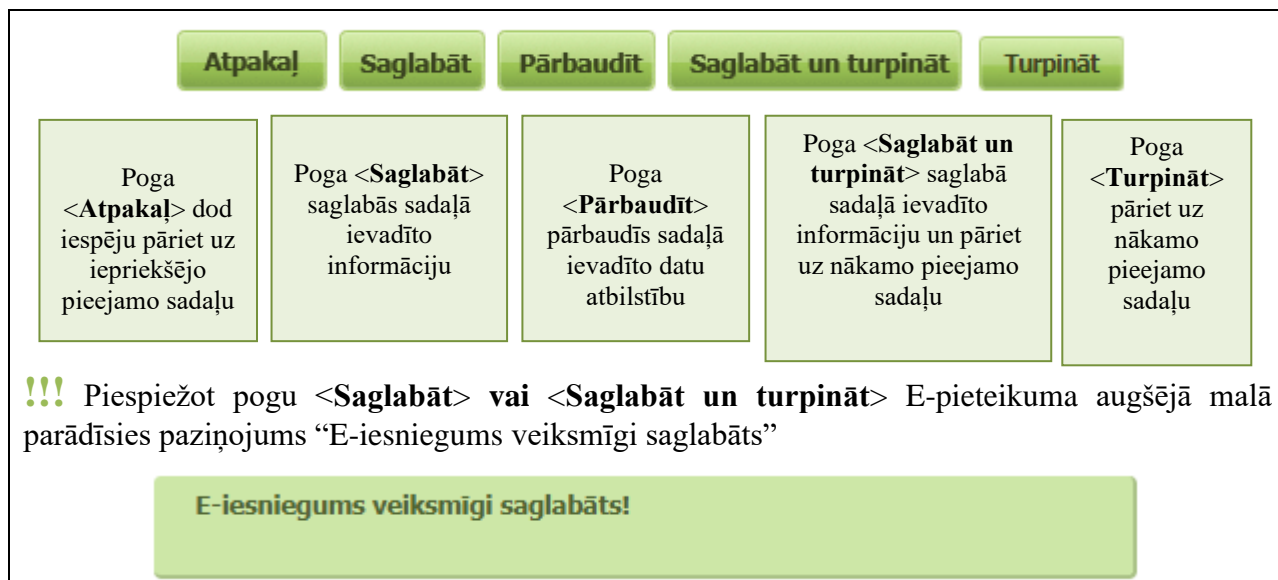
- kaušanai realizētu cūku, ir jābūt vismaz trim kaušanai realizētām cūkām,
- realizētu atšķirtu sivēnu, ir jābūt vismaz pieciem realizētiem atšķirtiem sivēniem,

ja dzīvnieki realizēti 01.08.2021.-30.09.2021.

Kā arī jebkurā laikā Jums ir pieejama poga **Pārbaudīt kļūdas**, lai laicīgi varētu tās novērst.



E-pieteikuma apakšējā daļā ir redzamas kādas no zemāk redzamajām navigācijas pogām.



E-pieteikuma aizpildīšana

E-pieteikuma aizpildīšana notiek 6 soļos. Pārvietojoties secīgi vai izvēles veidā pa pieteikuma sadaļām – vispārīgo daļu, A sadaļu, B sadaļu, D sadaļu, pieteikuma pārskata sadaļu, iesniegšanas sadaļu

1. Ievada informāciju par pieteikuma kontaktpersonu

2. Ievada informāciju par atbalsta pretendentu

- a) Jāatzīmē, ka atļauj izmantot LDC datus, ja tiek atzīmēts, kāds no apakšveidiem:
 - **SOACK.01** Par cūkām, kas realizētas kautuvēm Latvijā
 - **SOACK.02** Par cūkām, kas izvestas kaušanai uz citām valstīm

- **SOACK.05** Par atšķirtiemi sivēniemi, kas izvesti audzēšanai/nobarošanai uz citām valstīm.

Atļauju izmantot LDC datus

b) Apakšveidam “**SOACK.03** Par cūkām, kas realizētas citām saimniecībām nokaušanai”, jānorāda cūku skaits, kas realizēts citai saimniecībai nokaušanai,

Citai saimniecībai nokaušanai realizēto cūku skaits

un dzīvnieku pārvietošanas deklarācijas numurs

Dzīvnieku pārvietošanas deklarācijas numurs (*katru deklarācijas numuru jānorāda atsevišķā lodziņā*)
Dzīvnieku pārvietošanas deklarācijas numurs

Nospiediet pogu, ja jāpievienot vēl kāds dzīvnieku pārvietošanas deklarācijas numurs

c) Apakšveidam “**SOACK.04** Par atšķirtiemi sivēniemi, kas realizēti citām saimniecībām Latvijā”, jānorāda atšķirto sivēnu skaits, kas realizēts citai saimniecībai Latvijā,

Citai saimniecībai realizēto atšķirto sivēnu skaits

un dzīvnieku pārvietošanas deklarācijas numurs

Dzīvnieku pārvietošanas deklarācijas numurs (*katru deklarācijas numuru jānorāda atsevišķā lodziņā*)
Dzīvnieku pārvietošanas deklarācijas numurs

Nospiediet pogu, ja jāpievienot vēl kāds dzīvnieku pārvietošanas deklarācijas numurs

Visiem apakšveidiem:

• Jāatzīmē, ka ir informēts, ka cūkkopības nozarē saimnieciskā darbība jāsauglabā trīs mēnešus pēc atbalsta saņemšanas:

Esmu informēts, ka cūkkopības nozarē saimnieciskā darbība jāsauglabā vismaz trīs mēnešus pēc atbalsta saņemšanas.

• jānorāda “Jā”/“Nē” vai iepriekš saņemti valsts atbalsti saistībā ar COVID-19 negatīvo ietekmi:

Iepriekš saņemtie valsts atbalsti saistībā ar COVID-19 negatīvo ietekmi (norādāmi TIKAI atbalsti, kas nav saņemti Lauku atbalsta dienestā)
Vai Jūs esat iepriekš saņēmis citus valsts atbalstus saistībā ar COVID-19 negatīvo ietekmi?

Ja izvēlas atbildi “Jā”, tad jānorāda, kādi valsts atbalsti saistībā ar COVID-19 negatīvo ietekmi ir saņemti – jānospiež poga

Saņemto COVID-19 atbalstu uzskaitījums


Atbalstu saraksts	Saņemtā atbalsta summa, EUR	Atbalsta piešķiršanas datums	Darbība
			<input type="button" value="+"/>

tad atvērsies ievades lauki:

kur no izvēlnes saraksta jāizvēlas atbalsts, jānorāda saņemtā atbalsta summa eiro un atbalsta piešķiršanas datums

- jānorāda “Jā”/“Nē” vai kādai saistītai personas iepriekš saņemti valsts atbalsti saistībā ar COVID-19 negatīvo ietekmi:


Saistīto personu iepriekš saņemtie valsts atbalsti saistībā ar COVID-19 negatīvo ietekmi (norādāmi TIKAI atbalsti, kas nav saņemti Lauku atbalsta dienestā)

Vai kāda Jūsu saistītā persona iepriekš ir saņēmusi citus valsts atbalstus saistībā ar COVID-19 negatīvo ietekmi? 


▼

Jā

Nē

Ja izvēlas atbildi “Jā”, tad jānorāda, kādi valsts atbalsti saistībā ar COVID-19 negatīvo ietekmi ir saņemti – jānospiež poga ,

Saistīto personu saņemto COVID-19 atbalstu uzskaitījums

Atbalstu saraksts	Saistītas personas nosaukums, reģistrācijas nr	Saņemtā atbalsta summa, EUR	Atbalsta piešķiršanas datums	Darbība
				

tad atvērsies ievades lauki:

kur no izvēlnes saraksta jāizvēlas atbalsts, jānorāda saistītās personas nosaukums un reģistrācijas numurs, saņemtā atbalsta summa eiro un atbalsta piešķiršanas datums.

3. Saistību apliecinājums (B)

B sadalā atbalsta pretendents apliecina, ka piekrīt nosacījumiem un norādītajai informācijai, atzīmējot piekrišanu ar ķeksi

Piekrītu

Šādi nosacījumi:

Iesniedzot pieteikumu, atbalsta pretendents apliecina:

1. esmu informēts, ka pieteikums tiks uzskatīts par iesniegtu tikai tajā dienā, kad Lauku atbalsta dienests būs saņēmis visu atbalsta piešķiršanai nepieciešamo informāciju;
2. esmu informēts, ka valsts atbalsts Covid-19 izplatības negatīvās ietekmes mazināšanai cūkkopības nozarē tiks atteikts, ja mani atzīs par grūtībās nonākušu šī atbalsta piešķiršanas kontekstā;
3. esmu informēts, ka maksimālais atbalsta apmērs vienam pretendentam, ieskaitot visas saistītās personas, ir 225 000 EUR
4. esmu informēts, ka par vienu un to pašu laikposmu ir tiesības saņemt tikai atbalstu par neiegūtajiem ieņēmumiem vai nesegtajām pastāvīgajām izmaksām, bet, mainot atbalsta veidu, ir jāiesniedz Lauku atbalsta dienestā iesniegums par atteikšanos no sākotnēji pieprasītā atbalsta;
5. esmu informēts, ka saņemtais atbalsts būs jāatmaksā, ja pārkāpšu šī atbalsta saņemšanas nosacījumus vai pārtraukšu darbību cūkkopības nozarē trīs mēnešu laikā pēc atbalsta saņemšanas un pārtraukšana nebūs saistīta ar nepārvaramu varu.

6. Pievieno pavaddokumentus (D)

Ar pogu <Ielādēt>:

a) Ir iespējams pievienot dokumentus (ja nepieciešams), ja tiek atzīmēts kāds no apakšveidiem:

- **SOACK.01** Par cūkām, kas realizētas kautuvēm Latvijā
- **SOACK.02** Par cūkām, kas izvestas kaušanai uz citām valstīm
- **SOACK.05** Par atšķirtiem sivēniem, kas izvesti audzēšanai/nobarošanai uz citām valstīm.

D Pavaddokumenti	
Atbalsta veids: SOACK - Valsts atbalsts cūkkopības nozarei COVID-19 izplatības negatīvās ietekmes mazināšanai (par neiegūtajiem ieņēmumiem)	
Iesniedzamie dokumenti	Darbība
1. Citi dokumenti (pievieno, ja nepieciešams)	Ielādēt

Atpakaļ Turpināt

b) Apakšveidam “**SOACK.03** Par cūkām, kas realizētas citām saimniecībām nokaušanai”:

- **obligāti jāpievieno** pārdošanu apliecinājoši dokumenti un apliecinājums, ka pircējs nepieprasīs atbalstu.
- var pievienot citus dokumentus, ja tas ir nepieciešams.

D Pavaddokumenti	
Atbalsta veids: SOACK - Valsts atbalsts cūkkopības nozarei COVID-19 izplatības negatīvās ietekmes mazināšanai (par neiegūtajiem ieņēmumiem)	
Iesniedzamie dokumenti	Darbība
1. Pārdošanu apliecinājoši dokumenti (par cūkām, kas realizētas citām saimniecībām nokaušanai)	Ielādēt
2. Apliecinājums, ka pircējs nepieprasīs atbalstu (par cūkām, kas realizētas citām saimniecībām nokaušanai)	Ielādēt
3. Citi dokumenti (pievieno, ja nepieciešams)	Ielādēt

Atpakaļ Turpināt

c) Apakšveidam “**SOACK.04** Par atšķirtiem sivēniem, kas realizēti citām saimniecībām Latvijā”:

- **obligāti jāpievieno** pārdošanu apliecinājoši dokumenti.
- var pievienot citus dokumentus, ja tas ir nepieciešams.

D Pavaddokumenti	
Atbalsta veids: SOACK - Valsts atbalsts cūkkopības nozarei COVID-19 izplatības negatīvās ietekmes mazināšanai (par neiegūtajiem ieņēmumiem)	
Iesniedzamie dokumenti	Darbība
1. Pārdošanu apliecinājoši dokumenti (par atšķirtiem sivēniem, kas realizēti citām saimniecībām Latvijā)	Ielādēt
2. Citi dokumenti (pievieno, ja nepieciešams)	Ielādēt

Atpakaļ Turpināt

Nospiežot pogu <Ielādēt> atvēršies dokumentu pievienošanas logs, kur lai pievienotu failu, jānospiež poga <+ Pievienot failu>.

Informācijai. Datnes (faili), kuras būs pievienotas neatbilstoši mērķim, tiks neatgriezeniski dzēstas.

+ Pievienot failu

Nosaukums	Izmērs	Pievienošanas datums	Darbības
-----------	--------	----------------------	----------

Atpakaļ

Var pievienot failus ar šādiem standartpaplašinājumiem: DOC, DOCX, XLS, XLSX, PDF, JPG, GIF, TIFF, BMP, EDOC.

Faili tiks uzrādīti sarakstā, bet **kamēr netiks veikta augšupielāde, faili fiziski neskaitās pievienoti.**

Informācijai. Datnes (faili), kuras būs pievienotas neatbilstoši mērķim, tiks neatgriezeniski dzēstas.

+ Pievienot failu **Augšupielādēt visu** **Atcelt visu**

Nosaukums	Izmērs	Pievienošanas datums	Darbības
Dokuments1.docx	379.71 KB	Datums,laiks	Dzēst
Pardosanu_apliecininos_doc.pdf	474.74 KB		Augšupielādēt Atcelt

Atpakaļ

Poga **<Dzēst>** pielietojama, ja pievienoto failu vēlas dzēst.

Kad vajadzīgais fails vai faili ir pievienoti ar pogu **<Atpakaļ>** atgriežas pie pavaddokumentu saraksta.

Lai pabeigtu failu pievienošanu var spiezt augšējo pogu **<Augšupielādēt visu >**

Vai var veikt katra Pievienotā faila ielādi ar pogu **<Augšupielādēt>**.

Poga **<Atcelt>** pielietojama, ja nevēlas faila augšupielādi.

D Pavaddokumenti

Atbalsta veids: **SOACK** - Valsts atbalsts cūkkopības nozarei COVID-19 izplatības negatīvās ietekmes mazināšanai (par neiegūtajiem ieņēmumiem)

Iesniedzamie dokumenti			Darbība
1.	Pārdošanu apliecinājoši dokumenti	1. Pardosanu_apliecininos_doc.pdf	Labot
2.	Apliecinājums, ka pircējs nepieprasīs atbalstu	1. Doc2.docx 2. Doc3.docx	Labot
3.	Citi dokumenti (pievieno, ja nepieciešams)		Ielādēt

Atpakaļ **Turpināt**

Ja dokumenti ir pievienoti, tad tie atradīsies pavaddokumentu sarakstā

Var papildus pievienot dokumentus, vai labot pievienotos dokumentus

7. Pieteikuma apskats

Var apskatīt izveidoto pieteikumu.

Pārskats

Pārbaudīt **PDF izdruka**

Nospiežot pogu, var pārbaudīt, vai pieteikums ir pareizi aizpildīts

Nospiežot pogu, var izveidot iesnieguma pdf izdrukā

Ja pieteikums ir pareizi aizpildīts, tad solī jānospiež poga <Iesniegt LAD>.

8. Iesniedz pieteikumu LAD

Solī spiežam poga <Iesniegt LAD>.

● Vispārīgā daļa ● A Informācija par atbalsta pretendentu ● B Saistību apliecinājums ● D Pavaddokumenti ● Pieteikuma pārskats ● Pārbaudīt kļūdas ● **Iesniegt LAD** ● Rokasgrāmata

Pirms iesniegšanas tiks pārbaudīts E-pieteikuma korektums, ja tiks konstatēts, ka kāda informācija trūkst, tiks izvadīts attiecīgs paziņojums un atzīmēta vieta, kur informācija nav ievadīta.

Valsts atbalsta iesniegumi
✓ Valsts atbalsta iesniegums

Pirms iesniegšanas jāsalabo visas kļūdas!

● Vispārīgā daļa ● A Informācija par atbalsta pretendentu ● B Saistību apliecinājums ● D Pavaddokumenti ● Pieteikuma pārskats ● Pārbaudīt kļūdas ● Iesniegt LAD ● Rokasgrāmata

Kļūdas
Obligāti jābūt pievienotam dokumentam "Apliecinājums, ka pircējs nepieprasis atbalstu"! **Labot**

Ja pieteikumā kļūdas nebūs, parādīsies uzraksts ka lauki ir pareizi aizpildīti un tiks dota iespēja apstiprināt informācijas patiesumu un veikt pieteikuma iesniegšanu LAD.

Valsts atbalsta iesniegumi
✓ Valsts atbalsta iesniegums

Lauki ir pareizi aizpildīti!

● Vispārīgā daļa ● A Informācija par atbalsta pretendentu ● B Saistību apliecinājums ● D Pavaddokumenti ● Pieteikuma pārskats ● Pārbaudīt kļūdas ● Iesniegt LAD ● Rokasgrāmata

Apliecinu, ka iesniegtā informācija ir patiesa.

Iesniegt LAD

Lai iesniegtu pieteikumu ir jānospiež poga <Iesniegt LAD> un papildu logā jānospiež <Jā>.

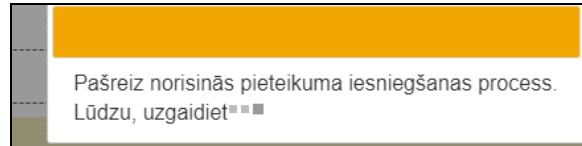


Vai tiešām iesniegt E-pieteikumu LAD?

Jā Nē

A confirmation dialog box with a white background and a yellow header bar. The text asks 'Vai tiešām iesniegt E-pieteikumu LAD?'. At the bottom right, there are two buttons: 'Jā' (Yes) and 'Nē' (No). The 'Jā' button is highlighted with a red rectangular border.

Kamēr notiek pieteikuma iesniegšana, uz ekrāna tiks parādīts teksts.

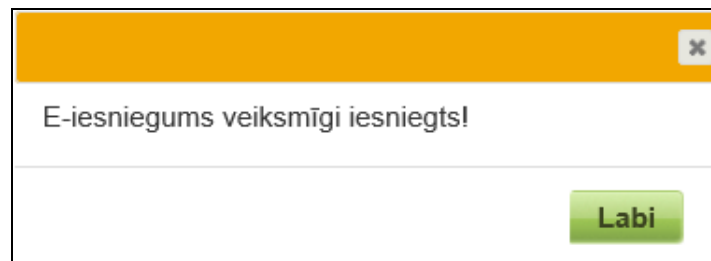


Pašreiz norisinās pieteikuma iesniegšanas process.
Lūdzu, uzgaidiet■■■

A small message box with a white background and a yellow header bar. It contains the text 'Pašreiz norisinās pieteikuma iesniegšanas process. Lūdzu, uzgaidiet■■■' and a progress indicator consisting of three black squares.

Lūdzu sagaidīt šī procesa beigas, lai pārliecinātos, ka pieteikums tiešām ir iesniegts LAD !

Veiksmīgas iesniegšanas rezultātā uz ekrāna parādīsies teksts



E-iesniegums veiksmīgi iesniegts!

Labi

A message box with a white background and a yellow header bar. It contains the text 'E-iesniegums veiksmīgi iesniegts!' and a green button labeled 'Labi'. There is a close button (X) in the top right corner of the header bar.

Kļūdu pārbaude E-pieteikuma aizpildīšanas laikā

Visā valsts atbalsta pieteikuma aizpildīšanas laikā, šķirklī Pieteikuma pārskats var pārbaudīt vai atbalsta E-pieteikums ir pilnībā aizpildīts un dati ievadīti korekti, nospiežot <Pārbaudīt kļūdas> lapas augšā, vai katrai sadaļai pogu <Pārbaudīt> lapas lejā.

● Vispārīgā daļa A Informācija par atbalsta pretendentu B Saistību apliecinājums D Pavaddokumenti ● Pieteikuma pārskats ● **Pārbaudīt kļūdas** ● Iesniegt LAD i Rokasgrāmata

Atbalsta pieteikums

Atbalsta pretendents	
Reģistrācijas Nr./personas kods	
Klienta numurs	
Adrese korespondencei	
Kontaktpersona	<input type="text"/>
Kontakttālrunis	<input type="text"/>
E-pasta adrese	<input type="text"/>
Atbalsta pieteikuma numurs	

Citai saimniecībai nokaušanai realizēto cūku skaits

Dzīvnieku pārvietošanas deklarācijas numurs

Saglabāt **Pārbaudīt** Saglabāt un turpināt

Šeit informācija attēlojas atkarībā no izvēlēta atbalsta apakšveida

Piespiežot pogu <Pārbaudīt kļūdas> E-iesnieguma augšējā malā parādīsies paziņojums:

- Ja E-iesniegumā kļūdu nebūs, tad “E-iesniegums ir pareizi aizpildīts”

Valsts atbalsta iesniegumi

▼ Valsts atbalsta iesniegums

E-iesniegums ir pareizi aizpildīts, bet nav iesniegts LAD!

● Vispārīgā daļa A Informācija par atbalsta pretendentu B Saistību apliecinājums D Pavaddokumenti ● Pieteikuma pārskats ● Pārbaudīt kļūdas ● Iesniegt LAD i Rokasgrāmata

- Ja E-pieteikumā ir pieļautas kļūdas vai nav aizpildīts kāds no obligāti aizpildāmiem laukiem, tad parādīsies “Kļūdas” un saraksts ar kļūdām, kas ir jāizlabo, lai varētu e-pieteikumu iesniegt LAD.

Valsts atbalsta iesniegumi

▼ Valsts atbalsta iesniegums

Pirms iesniegšanas jāsalabo visas kļūdas!

● Vispārīgā daļa A Informācija par atbalsta pretendentu B Saistību apliecinājums D Pavaddokumenti ● Pieteikuma pārskats ● Pārbaudīt kļūdas ● Iesniegt LAD i Rokasgrāmata

Kļūdas

Obligāti jābūt pievienotam dokumentam "Apliecinājums, ka pircējs nepieprasīs atbalstu"! **Labot**

Arī katrā aizpildāmā pieteikuma sadaļā jebkurā laikā ir iespējams pārbaudīt kļūdas, kas attiecas tieši uz sadaļu, kurā atrodaties.

Lai veiktu kļūdu pārbaudi konkrētajā sadaļā, spiež ekrāna apakšdaļā esošo pogu <Pārbaudīt>. Ja sadaļā lauki ir korekti aizpildīti, tad parādās uzraksts **Lauki ir pareizi aizpildīti**, ja tiks konstatētas kļūdas, tad tiks izvadīts kļūdas paziņojums.

Valsts atbalsta iesniegumi

▼ Valsts atbalsta iesniegums

Lauki ir pareizi aizpildīti!

● Vispārīgā daļa
● A Informācija par atbalsta pretendentu
● B Saistību apliecinājums
● D Pavaddokumenti
● Pieteikuma pārskats
● Pārbaudīt kļūdas
● Iesniegt LAD
● i Rokasgrāmata

Izveidota E-pieteikuma atvēršana

Izvēlas sadaļas “Valsts atbalsta, Zivju, Mežu un Medības fondu pieteikumi” apakšsadaļu - **Valsts atbalsta iesniegumu saraksts**.

- Vienotais iesniegums (Platību maksājumi) ▼
- Akcīzes degviela ▼
- Projekti un investīcijas ▼
- Skolas atbalsts (Auglis/Piens) ▼
- Sezonas laukstrādnieki ▼
- Valsts atbalsta, Covid-19, Zivju, Mežu un Medību fondu pieteikumi** ▲

Pievienot jaunu atbalsta iesniegumu

Valsts atbalsta iesniegumu saraksts

Atverot šo apakšsadaļu tiks parādīti visi pieteikumi, kuri Jums ir izveidoti.

Valsts atbalsta iesniegumi

▼ Valsts atbalsta iesniegumi

Izveidot jaunu

Valsts atbalsta iesniegumi

Atlasīšana

Atbalsta veids	<input type="text"/>	Iesnieguma numurs	<input type="text"/>
Statuss	<input type="text"/>	Iesnieguma nosaukums vai numurs ⓘ	<input type="text"/>
Izveidošanas datums	<input type="text"/>	Iesniegšanas datums	<input type="text"/>
Rādīt neaktuālos iesniegumus	<input type="checkbox"/>		

Atlasīt **Atcelt filtru**

Atbalsta veids	Iesnieguma numurs	Nosaukums	Izveidošanas datums	Iesniegšanas datums	Attiecināmas izmaksas	Valsts finansējums	Statuss	Darbība
SOACK		Valsts atbalsts cūkkopības nozarei COVID-19 izplatības negatīvās ietekmes mazināšanai (par neiegūtajiem iepēmumiem)	datums, laiks	datums, laiks	0.00	0.00	Iesniegts LAD	Skatīt Kopēt

Sarakstu var kārtot pēc dažādiem atlasē kritērijiem, piemēram, tādiem kā atbalsta veids, administrēšanas statuss vai pieteikuma numurs.

Valsts atbalsta pieteikuma atsaukšana

EPS iesniegtus valsts atbalsta pieteikumus iespējams pēc iesniegšanas atsaukt šādos gadījumos:

- ja atbalsta pieteikumam vēl nav piešķirts pieteikuma numurs LAD informācijas sistēmā;
- ja valsts atbalsta pieteikumam numurs LAD informācijas sistēmā jau ir piešķirts un tam ir statuss **“Iesniegs LAD”** vai **“Vērtēšanā”**.

Ja valsts atbalsta pieteikums jau ir apstiprināts un tam EPS ir redzams statuss **“Apstiprināts”**, to vairs nevar atsaukt EPS izmantojot minēto darbību.

Šādā gadījumā valsts atbalsta pieteikumu iespējams atsaukt pievienojot pieteikumam atsaukšanas iesniegumu un nosūtot to LAD kā citus pieteikuma dokumentus (skatīt rokasgrāmatas sadaļu **Ar pieteikumu saistīto dokumentu iesniegšana**).

Lai atsauktu kļūdaini iesniegtu atbalsta pieteikumu, veic darbību **<Atsaukt>**.

Atbalsta veids	Iesnieguma numurs	Nosaukums	Izveidošanas datums	Iesniegšanas datums	Attiecināmas izmaksas	Valsts finansējums	Statuss	Darbība
S0ACK		Valsts atbalsts cūkkopības nozarei COVID-19 izplatības negatīvās ietekmes mazināšanai (par neiegūtajiem iepirkumiem)	datums, laiks	datums, laiks	0.00	0.00	Iesniegts LAD	Skatīt Kopēt Atsaukt

Ja iesniegumam:

- ir piešķirts numurs, tad atsaukšanai nepieciešams norādīt pamatojumu (maksimāli pieejamas 2500 rakstu zīmes). Pēc datu ievades pielieto pogu **<Atsaukt>**.

Atsaukšanas pamatojums:

Palicis: 2000

Atsaukt **Atcelt**

- nav piešķirts numurs, tad jānospiež poga **<Atsaukt>**.

Atbalsta pieteikums

Atsaukt **Atcelt**

Lietotājam tiek uzdots kontroljautājums, vai tiešām tas vēlas atsaukt pieteikumu

Vai tiešām vēlaties atsaukt iesniegumu?

Jā **Nē**

Pēc apstiprināšanas atbildes pieteikumiem, kuriem bija pieteikuma numurs atbalsta pieteikuma statuss nomainās uz “Pieprasīta atsaukšana”.

Atbalsta veids	Iesnieguma numurs	Nosaukums	Izveidošanas datums	Iesniegšanas datums	Attiecināmas izmaksas	Valsts finansējums	Statuss	Darbība
S0ACK		Valsts atbalsts cūkkopības nozarei COVID-19 izplatības negatīvās ietekmes mazināšanai (par neiegūtajiem iepēmumiem)	datums, laiks	datums, laiks	0.00	0.00	Pieprasīta atsaukšana	Skatīt Kopēt

Pēc atsaukuma iesniegšanas, ja tas jau tiek vērtēts LAD, pieteikumu atbildīgais LAD darbinieks atsaukumu vai nu apstiprina vai noraida.

Ja atsaukums tiek apstiprināts, tad pieteikuma statuss nomainās no “Pieprasīta atsaukšana” uz “**Atsaukts**” un tas kļūst neaktuāls, lai varētu to atlasīt iesniegumu sarakstā ir jāatzīmē pie atlasē kritērijiem pazīme “**Rādīt neaktuālos iesniegumus**”.

Valsts atbalsta iesniegumi

▼ Valsts atbalsta iesniegumi

Izveidot jaunu

Valsts atbalsta iesniegumi

Atlasīšana

Atbalsta veids	<input type="text"/>	Iesnieguma numurs	<input type="text"/>
Statuss	<input type="text"/>	Iesnieguma nosaukums vai numurs	<input type="text"/>
Izveidošanas datums	<input type="text"/> - <input type="text"/>	Iesniegšanas datums	<input type="text"/> - <input type="text"/>
Rādīt neaktuālos iesniegumus	<input type="checkbox"/>		

Atlasīt **Atcelt filtru**

Atbalsta veids	Iesnieguma numurs	Nosaukums	Izveidošanas datums	Iesniegšanas datums	Attiecināmas izmaksas	Valsts finansējums	Statuss	Darbība
S0ACK	Iesnieguma numurs ▼	Valsts atbalsts cūkkopības nozarei COVID-19 izplatības negatīvās ietekmes mazināšanai (par neiegūtajiem iepēmumiem)	datums, laiks	datums, laiks	0.00	0.00	Atsaukts	Skatīt Kopēt
S0ACK	Iesnieguma numurs ▼	Valsts atbalsts cūkkopības nozarei COVID-19 izplatības negatīvās ietekmes mazināšanai (par neiegūtajiem iepēmumiem)	datums, laiks	datums, laiks	0.00	0.00	Vērtēšanā	Skatīt Kopēt Atsaukt

Ja atsaukums tiek noraidīts, pieteikuma statuss no “Pieprasīta atsaukšana” atgriežas pieteikuma iepriekšējā statusā “Vērtēšanā”.

Veicot darbību <Skatīt> un atverot pieteikumu, var apskatīt pieteikumu un piezīmju lauku, kur redzams atsaukuma noraidīšanas pamatojums:

Valsts atbalsta iesniegumi

▼ Valsts atbalsta iesniegums

● Pieteikuma pārskats
 ● Rokasgrāmata

LAD piezīmes atsaukšanas pieprasījumam
pamatojums atsaukuma noraidījumam

Ar pieteikumu saistīto dokumentu iesniegšana

Lai iesniegtu citus ar valsts atbalsta pieteikumu saistītus dokumentus, pieslēdzoties EPS izvēlas <Valsts atbalsta iesniegumu saraksts>.

Vienotais iesniegums (Platību maksājumi) ✓
Akcīzes degviela ✓
Projekti un investīcijas ✓
Skolas atbalsts (Auglis/Piens) ✓
Sezonas laukstrādnieki ✓
Valsts atbalsta, Covid-19, Zivju, Mežu un Medību fondu pieteikumi ^
Pievienot jaunu atbalsta iesniegumu
Valsts atbalsta iesniegumu saraksts

Uz ekrāna atveras visu atbalsta pieteikumu saraksts.

Valsts atbalsta pieteikumu sarakstā aiz pieteikuma numura ir melna bultiņa, ar kuras palīdzību var atvērt apakšizvēlni zem konkrētā pieteikuma.

Atbalsta veids	Iesnieguma numurs	Nosaukums	Izveidošanas datums	Iesniegšanas datums	Attiecināmas izmaksas	Valsts finansējums	Statuss	Darbība
S0ACK	Iesnieguma numurs ▼	Valsts atbalsts cūkkopības nozarei COVID-19 izplatības negatīvās ietekmes mazināšanai (par neiegūtajiem ieņēmumiem)	datums, laiks	datums, laiks	0.00	0.00	Atsaukts	Skatīt Kopēt
S0ACK	Iesnieguma numurs ▼	Valsts atbalsts cūkkopības nozarei COVID-19 izplatības negatīvās ietekmes mazināšanai (par neiegūtajiem ieņēmumiem)	datums, laiks	datums, laiks	0.00	0.00	Vērtēšanā	Skatīt Kopēt Atsaukt

Lai pievienotu dokumentu pie konkrētā pieteikuma, nepieciešams pie attiecīgā pieteikuma melnās bultiņas ▼ ar peles klikšķi atvērt izvēlni “Citu atbalsta dokumentu iesniegšana”

Atbalsta veids	Iesnieguma numurs	Nosaukums	Izveidošanas datums	Iesniegšanas datums	Attiecināmas izmaksas	Valsts finansējums	Statuss	Darbība
S0ACK	Iesnieguma numurs ▼	Valsts atbalsts cūkkopības nozarei COVID-19 izplatības negatīvās ietekmes mazināšanai (par neiegūtajiem ieņēmumiem)	datums, laiks	datums, laiks	0.00	0.00	Atsaukts	Skatīt Kopēt
S0ACK	Iesnieguma numurs ▼	Valsts atbalsts cūkkopības nozarei COVID-19 izplatības negatīvās ietekmes mazināšanai (par neiegūtajiem ieņēmumiem)	datums, laiks	datums, laiks	0.00	0.00	Vērtēšanā	Skatīt Kopēt Atsaukt
Pasākuma nosaukums							Atbildīgā struktūrvienība	
Valsts atbalsts cūkkopības nozarei COVID-19 izplatības negatīvās ietekmes mazināšanai (par neiegūtajiem ieņēmumiem)							xxxxxxxxxxxxxxxx	RLP
Citu atbalsta dokumentu iesniegšana								

Uz ekrāna atveras logs citu atbalsta dokumentu iesniegšanai konkrētajam valsts atbalsta pieteikumam.

Izvēlas no klasifikatora nepieciešamo dokumentu veidu un pielietojot pogu <Saglabāt un turpināt dokumentu iesniegšanu> izvēlētais dokumenta veids tiek saglabāts un dokumenta iesniegšana turpināta ar failu pievienošanu.

Citu dokumentu iesniegšana

Iesnieguma numurs xx-xx-xxxxxx-xxxxxx

Iesniedzamie dokumenti

Dokumenta veids LAD pieprasītās papildus informācijas iesniegšana

Atgriezties uz sarakstu Saglabāt un turpināt dokumentu iesniegšanu

Dokumentu pievienošana aprakstīta šīs rokasgrāmatas sadaļas **E-pieteikuma aizpildīšana punktā 2. Pievieno pavaddokumentus**

Citu dokumentu iesniegšana

Iesnieguma numurs xx-xx-xxxxxx-xxxxxx

Informācijai. Datnes (faili), kuras būs pievienotas neatbilstoši mērķim, tiks neatgriezeniski dzēstas.

Iesniedzamie dokumenti

Dokumenta veids LAD pieprasītās papildus informācijas iesniegšana

+ Pievienot failu Augšupielādēt visu Atcelt visu

	Nosaukums	Piezīmes	Statuss	Izmērs	Pievienošanas datums	Darbības
	Dokuments2.docx			1.43 MB		Augšupielādēt Atcelt

Atgriezties Turpināt iesniegšanu LAD

Lai iesniegtu ielādētos failus pielieto pogu <**Turpināt iesniegšanu LAD**>. Lai iesniegtu informāciju jābūt atzīmētam ķeksim par iesniegšanu LAD un jāizmanto poga <**Iesniegt LAD**>.

Citu dokumentu iesniegšana

Iesnieguma numurs xx-xx-xxxxxx-xxxxxx-xxxxxx

Iesniedzamie dokumenti

Dokumenta veids LAD pieprasītās papildus informācijas iesniegšana

Datnes nosaukums	Piezīmes	Statuss	Iesniegt LAD?
Dokuments2.docx		Jauns	<input checked="" type="checkbox"/>

Atgriezties un pievienot dokumentus Iesniegt LAD

Un papildlogā jānospiež poga “Jā”.

Vai tiešām iesniegt dokumentus LAD?

Jā Nē

Pēc dokumenta iesniegšanas uz ekrāna parādīsies saraksts ar iesniegtajiem, dokumentiem, kā arī būs redzams dokumentam statuss “**Iesniegts LAD**” un iesniegšanas datums un pulksteņlaiks.

Dokumenti veiksmīgi iesniegti LAD!

Rokasgrāmata

Citu dokumentu iesniegšana

Iesnieguma numurs xx-xx-xxxxx-xxxxxxx-xxxxxx

Informācijai. Datnes (faili), kuras būs pievienotas

Labi

Iesniedzamie dokumenti

Dokumenta veids LAD pieprasītās papildus informācijas iesniegšana

Pievienot failu

	Nosaukums	Piezīmes	Statuss	Izmērs	Pievienošanas datums	Darbības
Atgriezties	Turpināt iesniegšanu LAD					

Dokumentu saraksts

Datnes nosaukums	Piezīmes	Statuss	Iesniegšanas datums
Dokuments2.docx		Iesniegts LAD	Datums, laiks


No LAD saņemto dokumentu apskatīšana

No LAD saņemtos dokumentus, kas saistīti ar Valsts atbalsta pieteikumu, ir iespējams redzēt 2 vietās:

1. Visu LAD dokumentu sarakstes sadaļā EPS sākumlapā.

Meklēt

	DOKUMENTI/VĒSTULES
Vienotais iesniegums (Platību maksājumi)	Saņemtās 3
Lauku bloku precizēšana	Nosūtītās
Akcīzes degviela	Papildus iesniedzamā informācija/dokumenti
Projekti un investīcijas	Apstrīdēšanas iesniegums

2. Valsts atbalsta iesniegumu sarakstā, atverot konkrētā pieteikuma apakšinformāciju, uzklikšķinot aiz konkrētā projekta numura redzamā zīmes , jātver apakšizvēlne “**Saņemtie dokumenti**”.

Atbalsta veids	Iesnieguma numurs	Nosaukums	Izveidošanas datums	Iesniegšanas datums	Attiecināmas izmaksas	Valsts finansējums	Statuss	Darbība
S0ACK	Iesnieguma numurs	Valsts atbalsts cūkkopības nozarei COVID-19 izplatības negatīvās ietekmes mazināšanai (par neiegūtajiem ieņēmumiem)	datums, laiks	datums, laiks	0.00	0.00	Atsaukts	Skatīt Kopēt
S0ACK	Iesnieguma numurs	Valsts atbalsts cūkkopības nozarei COVID-19 izplatības negatīvās ietekmes mazināšanai (par neiegūtajiem ieņēmumiem)	datums, laiks	datums, laiks	0.00	0.00	Vērtēšanā	Skatīt Kopēt Atsaukt
Pasākuma nosaukums							Atbildīgā struktūrvienība	
Valsts atbalsts cūkkopības nozarei COVID-19 izplatības negatīvās ietekmes mazināšanai (par neiegūtajiem ieņēmumiem)							xxxxxxxxxxxxxxxx	RLP
Citu atbalsta dokumentu iesniegšana								
Saņemtie dokumenti (1)								