



Lauku atbalsta dienests

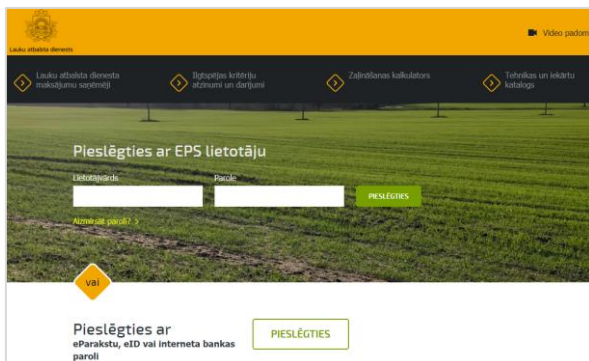
**ROKASGRĀMATA**  
**ELEKTRONISKĀS PIETEIKŠANĀS SISTĒMAS (EPS)**  
**PAKALPOJUMA „SEZONAS LAUKSTRĀDNIEKI”**  
**IZMANTOŠANAI**

**2024. gads**

Pieslēgšanās pakalpojumam „Sezonas laukstrādnieki” ir iespējama, izmantojot Lauku atbalsta dienesta (LAD) Elektroniskās pieteikšanās sistēmu (EPS).

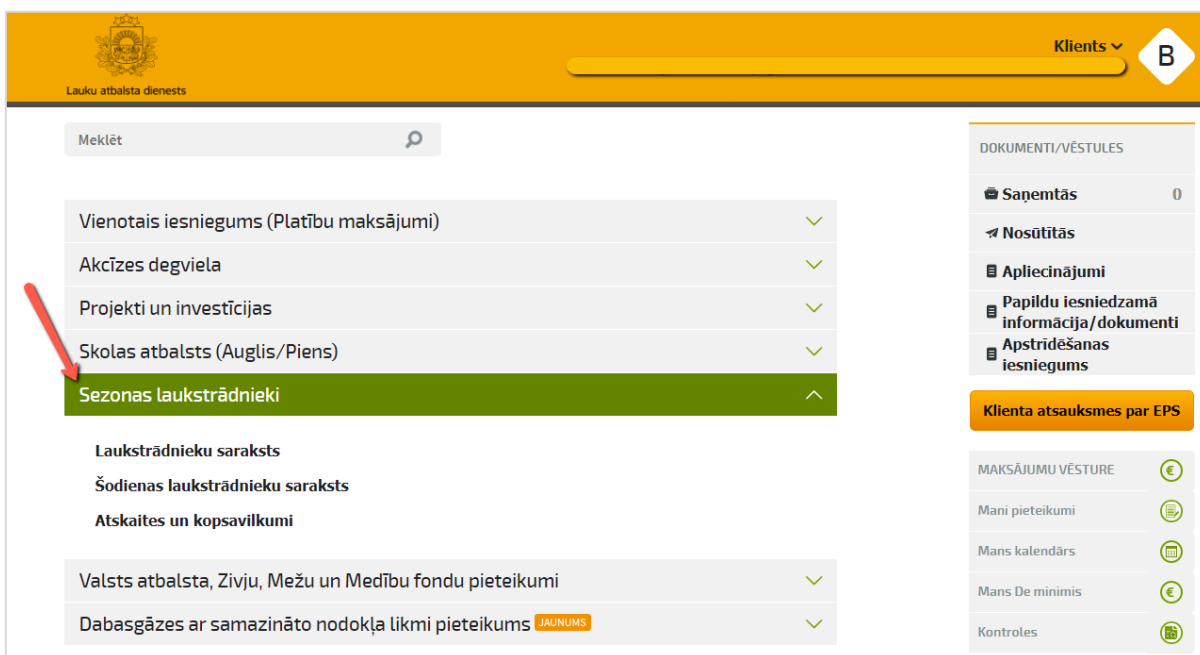
<https://eps.lad.gov.lv>

LAD EPS iespējams autorizēties ar LAD piešķirto lietotāju vārdu un paroli, kā arī izmantojot:



- Internetbanku;
- E-parakstu;
- Elektronisko identifikācijas karti (eID)

Pēc veiksmīgas pieslēgšanās un klienta izvēles lietotājam ir iespēja izvēlēties kādu no LAD EPS piedāvātajiem pakalpojumiem.



Izvelieties sev vēlamo pakalpojumu – tas varētu atrasties aktuālāko pakalpojumu blokā vai zem tā, kopējā pakalpojumu sarakstā (skat. piemēru attēlā). Jebkurš LAD EPS pakalpojums atkarībā no tā aktualitātes konkrētajā brīdī var būt ievietots aktuālāko pakalpojumu blokā vai nē.

## 1. E-pakalpojums „Sezonas laukstrādnieki”.

Ja pakalpojums ievietots aktuālāko pakalpojumu blokā, tad lietotājs var izvēlēties vienu no trim pakalpojuma veidiem.

The screenshot shows the 'Lauku atbalsta dienests' website interface. At the top, there is a search bar and a user profile icon labeled 'Klients' with a diamond containing the letter 'B'. Below the search bar, a dropdown menu is open, showing various service categories. The 'Sezonas laukstrādnieki' category is highlighted in green. A red rectangular box is drawn around the sub-options under this category: 'Laukstrādnieku saraksts', 'Šodienas laukstrādnieku saraksts', and 'Atskaites un kopsavilkumi'. To the right of the main menu, there are sections for 'DOKUMENTI/VĒSTULES' (with sub-items like 'Saņemtās', 'Nosūtītās', 'Apliecinājumi', etc.) and 'MAKSĀJUMU VĒSTURE' (with sub-items like 'Mani pieteikumi', 'Mans kalendārs', etc.).

Ja pakalpojums atrodas ārpus aktuālāko pakalpojumu bloka, izvēloties to, uzreiz atvērsies forma “Laukstrādnieku saraksts”.

Ja lauksaimnieks sezonas laukstrādniekus nodarbina akmeņu lasīšanas darbos sējumu, stādījumu vai zālāju platībās, tad parādās paziņojums, uz kuru nepieciešams atbildēt ar <Jā> vai <Nē>.

The screenshot shows a notification dialog box titled 'Nepieciešams atbildēt' (Response required). The text inside the dialog reads: 'Nodarbināšu sezonas laukstrādniekus akmeņu lasīšanas darbos sējumu, stādījumu vai zālāju platībās saskaņā ar redzīvotāju ienākuma nodokļa likuma [11<sup>12</sup> panta 3.daļu 2. apakšpunktu](#)'. Below the text are two buttons: 'Jā' (Yes) and 'Nē' (No). The dialog is overlaid on a background that shows the 'Sezonas laukstrādnieki' service page.

Atbildot ar <Jā> tiek atvērts izvēlētā pakalpojuma veids. Atbildot ar <Nē>, tiek parādīts paziņojums, ka pakalpojums “Sezonas laukstrādnieki” nav pieejams.

The screenshot shows the 'Sezonas laukstrādnieki' service page. At the top, there is a green message: 'Izmaiņas veiksmīgi saglabātas' (Changes successfully saved). Below this, there is a yellow message: 'Jums nav pieejams pakalpojums "Sezonas laukstrādnieki", jo Jums nav iesniegts platību maksājumu pieteikums vai arī tas neatbilst MK noteikumos noteiktajām prasībām. Saite: [Ministru kabineta noteikumi Nr.166](#) [Kā rīkoties? >>](#)'. The background shows the 'Sezonas laukstrādnieki' service page with a dropdown menu.

## 2. Jauna sezonas laukstrādnieka reģistrācija.

Jaunu sezonas laukstrādnieku datus var ievadīt manuāli vai kopējot iepriekšējo periodu laukstrādnieku datus.

**2.1.** Sadaļā „Laukstrādnieku saraksts” darba devējs **reģistrē** darbiniekus, ar kuriem šajā sezonā rakstveidā ir noslēgts darba līgums vai uzņēmuma līgums, kas noslēgts rakstveidā vai mutiski.

The screenshot shows a web interface for registering a seasonal farm worker. At the top, there is a logo for 'Lauku atbalsta dienests' and a navigation menu with 'Sezonas laukstrādnieki' and 'Laukstrādnieku saraksts'. A button labeled 'Reģistrēt laukstrādnieku' is highlighted with a red box. Below it, the form title is 'Jauna sezonas laukstrādnieka reģistrācija'. The form fields are: 'Vārds' (text input), 'Uzvārds' (text input), 'Rezidents' (checkbox, checked), 'Personas kods' (text input), and 'Līguma veids' (dropdown menu). At the bottom of the form are two buttons: 'Atpakaļ uz sarakstu' and 'Turpināt'.

**Dati par jauno sezonas laukstrādnieku – iedzīvotāju ienākuma nodokļa (turpmāk – IIN) maksātāju:**

- vārds,
- uzvārds,
- personas kods,
- līguma veids.

Visi iepriekš minētie lauki ir aizpildāmi obligāti.

**Uzmanību!** Ja sezonas laukstrādnieks **nav rezidents**, tad laukā „Rezidents” jāizņem ķeksis un jānorāda laukstrādnieka VID piešķirtais reģistrācijas numurs vai personas kods:

This screenshot shows the same registration form as above, but with the 'Rezidents' checkbox unchecked. A red box highlights the 'Reģistrācijas numurs' field, and a red arrow points from the 'Sociāli apdrošināma persona' field to it. The 'Personas kods' field is no longer visible, indicating it is only required for residents.

Atzīmē, vai persona ir sociāli apdrošināma vai nav.

Laukstrādnieks ir sociāli apdrošināms sākot ar 15 gadu vecumu, tad par personu tiks maksāts VSAOI nodoklis.

Lauks “Sociāli apdrošināma persona” ir obligāti aizpildāms arī **rezidentam**, ja laukstrādnieka personas kods sākas ar cipariem 32 vai 38.

Pēc darbinieka datu ievades nospiediet pogu <Turpināt>.

Nākamajā formā pārbaudiet datus un tos **apstipriniet**, nospiežot pogu <Apstiprināt>:

Dati ir ievadīti pareizi, lūdzu apstipriniet tos!

Jauna sezonas laukstrādnieka reģistrācija

Vārds	Jānis
Uzvārds	Liepiņš
Rezidents	<input checked="" type="checkbox"/>
Personas kods	<input type="text"/>
Līguma veids	Rakstveidā noslēgts uzņēmuma līgums

**2.2 Kopēt pierēģistrētos darbiniekus.** Lai izvairītos no datu atkārtotas ievadīšanas, iepriekš pierēģistrēto darbinieku datus var kopēt.

Blokā <Atlasīšana> sadaļā <Gads> izvēlas kādu no iepriekšējiem periodiem un norāda atlasē kritērijus – reģistrācijas datumu, vārdu, uzvārdu, personas kodu vai noslēgtā līguma veidu. Spiež pogu <Atlasīt> – blokā <Saraksts> attēlojas atlasē rezultāti.

Reģistrēt laukstrādnieku

Atlasīšana

Reģistrācijas datums	<input type="text"/> - <input type="text"/>	Gads	2020
Vārds	<input type="text"/>	Uzvārds	<input type="text"/>
Personas kods/Reģistrācijas numurs	<input type="text"/>	Līguma veids	<input type="text"/>

Saraksts

Nr. p.k.	Vārds, Uzvārds	Personas kods/ Reģistrācijas numurs	Sociāli apdrošināma persona	Reģistrācijas datums	Nostrādātās dienas saimniecībā	Nostrādātās dienas kopā periodā	Ienākumi saimniecībā (EUR)	Ienākumi periodā kopā (EUR)	Nodokļi saimniecībā (EUR)	Darbība
1				11.04.2020. 16:26	4	4	231.00	231.00	34.65	<input checked="" type="checkbox"/>
2				14.09.2020. 13:42	26	44	693.00	1150.00	103.95	<input checked="" type="checkbox"/>
3				07.09.2020. 21:40	19	27	496.00	696.00	74.40	<input type="checkbox"/>
Kopā:										<input style="border: 2px solid red;" type="button" value="Kopēt"/>

Kolonnā <Darbības> var ielikt atzīmes - izvēlēties darbiniekus. Ar pogu <Kopēt> dati tiek nokopēti aktuālā perioda darbinieku sarakstā.

Atveras jauns logs, kur var labot darbinieku datus:

Nr. p.k.	Vārds	Uzvārds	Personas kods/ Reģistrācijas numurs	Sociāli apdrošināta persona	Līguma veids	Darbība
1	Jānis	Bērziņš		Jā	Mutvārdos noslēgts uzņēmuma līgums	✘
2	Maija	Liepa		Jā	Mutvārdos noslēgts uzņēmuma līgums	✘
3	Juris	Kalniņš		Nē	Mutvārdos noslēgts uzņēmuma līgums	✘

Lai pabeigtu darbinieka pievienošanu aktuālā gada laukstrādnieku sarakstam, spiediet pogu <Apstiprināt>.

### 2.3. Atlasīt

Blokā <Atlasīšana> var atlasīt darbiniekus. Norādiet atlasē kritērijus – gadu, reģistrācijas datumu, vārdu, uzvārdu, personas kodu vai līguma veidu un nospiediet pogu <Atlasīt> – blokā <Saraksts> uzrādīsies meklētie dati.

Lai dzēstu filtrā ievadītos kritērijus, spiediet pogu <Atcelt filtru>.

<Atlasīšanas> bloka sadaļā <Gads> pēc noklusējuma ir norādīts tekošais periods. Atlasītajiem datiem kolonnā <Darbība> ir pieejama saite uz darbinieka datu labošanas logu.

Ja <Atlasīšanas> bloka sadaļā <Gads> ir norādīts iepriekšējais periods, tad bloka <Saraksts> kolonnā <Darbības> ir pieejama izvēlne, ko kuras izvēlētos datus ar pogas <Kopēt> palīdzību var nokopēt.

Sezonas laukstrādnieki veiksmīgi nokopēti!

Reģistrēt laukstrādnieku

Atlasīšana

Reģistrācijas datums	<input type="text"/>	Gads	2021
Vārds	<input type="text"/>	Uzvārds	<input type="text"/>
Personas kods/Reģistrācijas numurs	<input type="text"/>	Līguma veids	<input type="text"/>

Atlasīt    Atcelt filtru

Saraksts

Nr. p.k.	Vārds, Uzvārds	Personas kods/Reģistrācijas numurs	Sociāli apdrošināma persona	Reģistrācijas datums	Nostrādātās dienas saimniecībā	Nostrādātās dienas kopā periodā	Ienākumi saimniecībā (EUR)	Ienākumi periodā kopā (EUR)	Nodokļi saimniecībā (EUR)	Darbība
1	Jānis Bērziņš	<input type="text"/>	Jā	01.07.2021. 14:04	0	0	0.00	0.00	0.00	Labot
2	Juris Kalniņš	<input type="text"/>	Nē	01.07.2021. 14:04	0	0	0.00	0.00	0.00	Labot
3	Maija Liepa	<input type="text"/>	Jā	01.07.2021. 14:04	0	0	0.00	0.00	0.00	Labot
Kopā:							0.00		0.00	

**3. Datus par darbinieka nostrādātajām darba dienām/ darbinieku ienākumiem ievada sadaļā „Dienas”.**

**3.1. Pirms darba uzsākšanas** ievadiet šodien nodarbināto darbinieku datus. Lai izveidotu jaunu ierakstu datu pievienošanai, spiež pogu <Pievienot laukstrādnieku>:

Sezonas laukstrādnieki

▼ Dienas

Klienta atsauksmes par EPS

Dienas

Šobrīd: 2024. gada 25. marts, 12:50

Marts 2024

Pr	Ot	Tr	Ct	Pk	Ss	Sv
					1	2
4	5	6	7	8	9	10
11	12	13	14	15	16	17
18	19	20	21	22	23	24
25	26	27	28	29	30	31

Pievienot laukstrādnieku

Nr. p.k.	Laukstrādnieks	Personas kods / Reģistrācijas numurs	Sociāli apdrošināma persona <span style="font-size: 0.8em;">i</span>	Ienākumi šodien (EUR)	Aprēķinātais nodoklis (EUR)	Izmaksājāmā summa (EUR)	Atlīdzības pievienošanas laiks
Saglabāt		Atcelt izmaiņas					

No piedāvātās izkrītošās izvēlnes izvēlieties darbinieku:

Dienas laukstrādnieki

Pievienot laukstrādnieku

Nr. p.k.	Laukstrādnieks	Personas kods / Reģistrācijas numurs	Sociāli apdrošināma persona <span style="font-size: 0.8em;">i</span>	Ienākumi šodien (EUR)	Aprēķinātais nodoklis (EUR)	Izmaksājāmā summa (EUR)	Atlīdzības pievienošanas laiks
1	Laukstrādnieks					0.00	✖
Saglabāt							
<div style="border: 1px solid #ccc; padding: 2px; margin-top: 2px;">                     Ieva Egle                      Jānis Bērziņš                      Juris Kalniņš                      Maija Liepa                 </div>							

Kļūdaini pievienoto darbinieku uzreiz var dzēst, nospiežot sarkano krustiņu attiecīgā ieraksta labajā pusē. Ieraksts tiks izdzēsts.

Pie kļūdas paziņojuma laukā “Sociāli apdrošināma persona” atzīmē, vai persona ir sasniegusi 15 gadu vecumu.

Dienas laukstrādnieki

Pievienot laukstrādnieku

Nr. p.k.	Laukstrādnieks	Personas kods / Reģistrācijas numurs	Sociāli apdrošināma persona <span style="font-size: 0.8em;">i</span>	Ienākumi šodien (EUR)	Aprēķinātais nodoklis (EUR)	Izmaksājāmā summa (EUR)	Atlīdzības pievienošanas laiks
Kļūdas Lūdzu aizpildiet lauku "Sociāli apdrošināma persona"							
2	Ieva Egle	3251	✖			0.00	✖
1	Juris Kalniņš		NĒ			0.00	✖
Saglabāt		Atcelt izmaiņas					

Pēc saraksta izveides, nospiediet pogu <Saglabāt>:

3.2. Norādiet katra nodarbinātā šodienas ienākumu bruto (pirms nodokļiem). Aprēķinātais nodoklis un faktiski izmaksājamā summa aprēķināsies automātiski:

Dienas laukstrādnieki Pievienot laukstrādnieku

Nr. p.k.	Laukstrādnieks	Personas kods / Reģistrācijas numurs	Sociāli apdrošināma persona	Ienākumi šodien (EUR)	Aprēķinātais nodoklis (EUR)	Izmaksājama summa (EUR)	Atbildības pievienošanas laiks	
2	Jānis Bērziņš	010275	Jā	15.00	2.25	12.75	27.03.2024 08:47:51	✖
1	Ieva Egle	271259	Jā	0.00	0.70	0.00		✖

Saglabāt Atcelt izmaiņas

Pēc noklusējuma IIN ierobežojuma apjoms ir 0.70 EUR. Ja darbinieka ienākums dienā netiks norādīts, tas tiks pielīdzināts nullei, un IIN automātiski tiks aprēķināts 0.70 EUR apmērā.

Lai saglabātu ievadītos datus, nospiediet pogu <Saglabāt>.

Lai dzēstu saglabātu ierakstu, nospiediet sarkano krustiņu attiecīgā ieraksta labajā pusē.

Parādīsies paziņojuma logs:

Tiesām dzēst? ✖

Pirms dzēšanas obligāti jāievada pamatojumu:

Pēc pamatojuma ievadīšanas un apstipriņošanas atbildes ieraksts iekrāsosies pelēks, krustiņa vietā parādīsies zila ikona . Novirzot peli uz ikonu būs paziņojums "Ieraksts ir dzēsts", bet fiziski ieraksts paliks redzams.

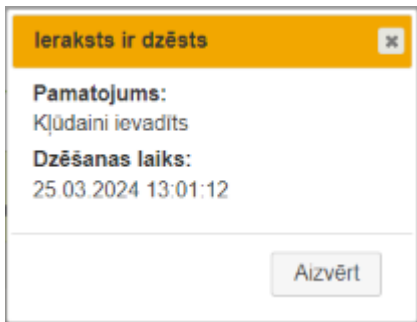
Dienas laukstrādnieki Pievienot laukstrādnieku

Nr. p.k.	Laukstrādnieks	Personas kods / Reģistrācijas numurs	Sociāli apdrošināma persona	Ienākumi šodien (EUR)	Aprēķinātais nodoklis (EUR)	Izmaksājama summa (EUR)	Atbildības pievienošanas laiks	
2	Ieva Egle		Nē	0.00	0.70	0.00		✖
1	Jānis Bērziņš		Jā	0.00	0.70	0.00		

Saglabāt Atcelt izmaiņas Ieraksts ir dzēsts

Nospiežot uz zilās ikonas parādīsies paziņojums ar ievadīto dzēšanas pamatojumu un dzēšanas laiku.





**Svarīgi!** Visi dati par aktuālā datuma darbinieku ienākumiem ir jāievada līdz tekošās dienas plkst.24:00. Pēc tam nekādas izmaiņas Dienas laukstrādnieku datos nebūs iespējams veikt.

#### 4. Kopsavilkumi.

**4.1.** Sadaļā “Kopsavilkumi” var atlasīt **kopsavilkumus par darbinieku nostrādātajām dienām un atalgojumu** dažādos griezumos (pēc darbinieka vārda, uzvārda, personas koda, ienākumu gūšanas perioda, līguma veida vai rezidenta veida). Norādiet kritērijus un nospiediet pogu <Atlasīt>:

- Lai saglabātu atlasītos datus .pdf failā, izmantojiet opciju „Lejupielādēt PDF”.
- Lai saglabātu atlasītos datus .csv failā, izmantojiet opciju „Lejupielādēt CSV”.

### Kopsavilkumi

Atlasīšana

**Atlasīšanas parametri**

Vārds:

Uzvārds:

Personas kods/Reģistrācijas numurs:

Ienākumu gūšanas periods no:  līdz:

Ienākumu gūšanas gads:

Līguma veids:

Rezidents:

**Atlasīt**

Lejuplādēt PDF Lejuplādēt CSV

Vārds	Uzvārds	Personas kods/Reģistrācijas numurs	Rezidents	Darba diena	Ienākumi, EUR	Nodokļi, EUR	Izmaksai strādniekam
alvars	Saulīte	[Redacted]	Jā	18.03.2024	100.00	15.00	85.00
Ieva	Egļe		Jā	25.03.2024	0.00	0.70	0.00
Iļors	taure		Jā	18.03.2024	50.00	7.50	42.50
Jānis	Bērziņš		Jā	25.03.2024	15.00	2.25	12.75
Iaima	kalbe		Jā	18.03.2024	10.00	1.50	8.50
Iaima	kalbe		Jā	25.03.2024	30.00	4.50	25.50
<b>Kopā:</b>						<b>205.00</b>	<b>31.45</b>

Atskaites VID

Ziņojums par sezonas laukstrādnieku ienākuma nodokļa maksātāju darba ienākumiem, iedzīvotāju ienākuma nodokli un valsts sociālās apdrošināšanas obligātajām iemaksām

Mēnesis:   
Gads:

**4.2.** Lai sagatavotu “Ziņojumu par sezonas laukstrādnieku ienākuma nodokļa maksātāju darba ienākumiem, iedzīvotāju ienākuma nodokli un valsts sociālās apdrošināšanas obligātajām iemaksām” formā “Kopsavilkumi” blokā “Atskaites VID” **norādiet pārskata mēnesi un gadu un nospiediet:**

- pogu PDF – atskaites sagatavošanai .pdf formātā,
- pogu XML – atskaites sagatavošanai .xml formātā tālākai datu iesniegšanai Valsts ieņēmumu dienestam.

**Kopsavilkumi**

Atlasīšana

Atlasīšanas parametri

Vārds:

Uzvārds:

Personas kods/Reģistrācijas numurs:

Ieņēmumu gūšanas periods no:  līdz:

Ieņēmumu gūšanas gads: 2024

Līguma veids:

Rezidents:

**Atlasīt**

**Lejuplādēt PDF Lejuplādēt CSV**

Vārds	Uzvārds	Personas kods/Reģistrācijas numurs	Rezidents	Darba diena	Ieņēmumi, EUR	Nodokļi, EUR	Izmaksai strādniekam
aivars	Saulite	[Redacted]	Jā	18.03.2024	100.00	15.00	85.00
Ieva	Egle		Jā	25.03.2024	0.00	0.70	0.00
igors	taure		Jā	18.03.2024	50.00	7.50	42.50
Jānis	Bērziņš		Jā	25.03.2024	15.00	2.25	12.75
laima	kalbe		Jā	18.03.2024	10.00	1.50	8.50
laima	kalbe		Jā	25.03.2024	30.00	4.50	25.50
<b>Kopā:</b>					<b>205.00</b>	<b>31.45</b>	<b>174.25</b>

**Atskaites VID**

Ziņojums par sezonas laukstrādnieku ieņēmuma nodokļa maksājumu darba ieņēmumiem, iedzīvotāju ieņēmuma nodokli un valsts sociālās apdrošināšanas obligātajām iemaksām

Mēnesis:

Gads: 2024

**PDF XML**

**Svarīgi!** Šī sistēma sagatavo .xml failu („Ziņojumu...”), bet nenodrošina iesniegšanu VID. To lauksaimnieks izdara VID informācijas sistēmā EDS Latvijas normatīvajos aktos noteiktajā termiņā.