

ROKASGRĀMATA
Elektroniskās pieteikšanās sistēmas (EPS)
sadaļai

“Valsts atbalsta pieteikums negatīvo ekonomisko seku mazināšanai cūkkopības, mājputnu audzēšanas un segto platību dārzenkopības nozarē”

EPS kods S0ASM

Satura rādītājs

Pieslēgšanās Elektroniskajai pieteikšanās sistēmai (EPS).....	3
Atbalsta E-pieteikuma izveidošana.....	3
E-pieteikuma vispārēja informācija	6
E-pieteikuma aizpildīšana.....	7
1. Ievada informāciju par pieteikuma kontaktpersonu.....	7
2. Ievada informāciju par atbalsta pieteikumu (B).....	7
3. Pievieno pavaddokumentus (D).....	10
4. Pieteikuma apskats.....	11
5. Iesniedz pieteikumu LAD	11
Izveidota e-pieteikuma atvēršana.....	13
Valsts atbalsta pieteikuma atsaukšana	14
Valsts atbalsta pieteikuma labošana.....	16
Ar pieteikumu saistīto dokumentu iesniegšana.....	17
No LAD saņemto dokumentu apskatīšana.....	19

Pieslēgšanās Elektroniskajai pieteikšanās sistēmai (EPS)

Lai pieslēgtos EPS, Jums jāievada savs EPS lietotājvārds (8 zīmes) un parole.
Vai arī Jūs varat pieslēgties arī izmantojot eParakstu, eID vai interneta bankas paroli.



Pieslēgties ar EPS lietotāju

Lietotājvārds Parole

PIESLĒGTIES

Atņemt paroli >

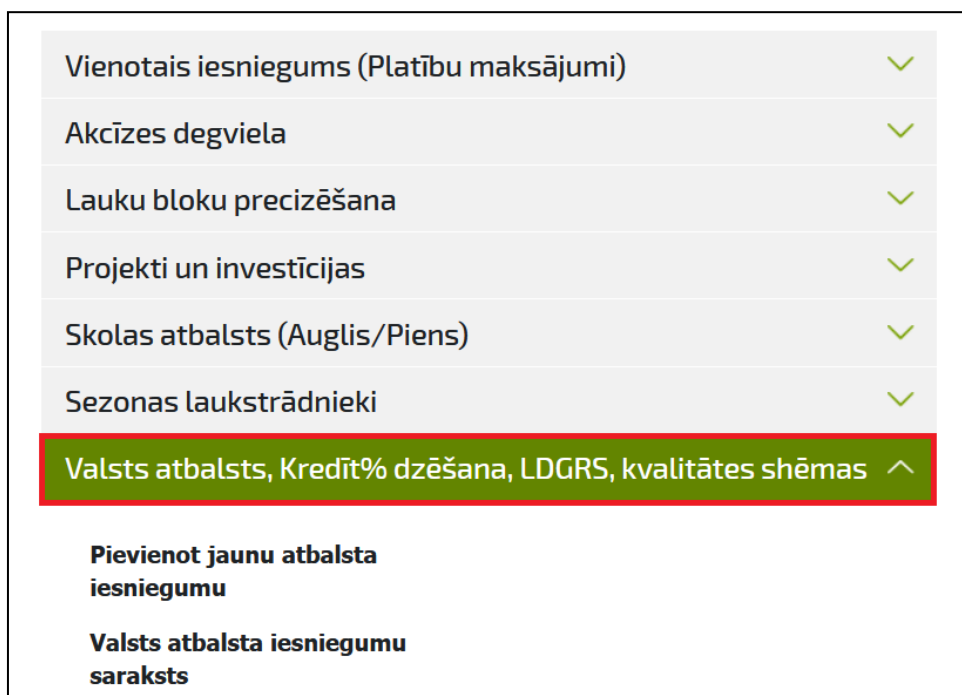
vai

Pieslēgties ar eParakstu, eID vai interneta bankas paroli

PIESLĒGTIES

Atbalsta E-pieteikuma izveidošana

Izvēlaties EPS sadaļu – **Valsts atbalsts, Kredīt% dzēšana, LDGRS, kvalitātes shēmas** (sadaļas nosaukums laika gaitā var būt nedaudz savādāks, jo tas atkarīgs no pasākumiem, kuri attiecīgajā laika periodā ir atvērti).



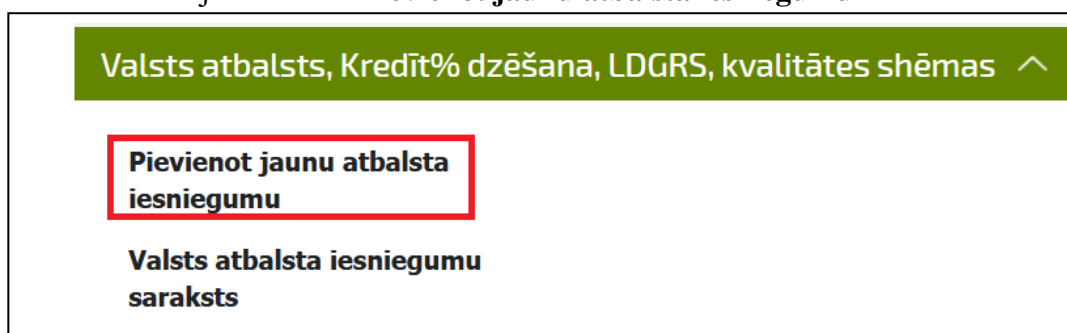
Vienotais iesniegums (Platību maksājumi)	✓
Akcīzes degviela	✓
Lauku bloku precizēšana	✓
Projekti un investīcijas	✓
Skolas atbalsts (Auglis/Piens)	✓
Sezonas laukstrādnieki	✓
Valsts atbalsts, Kredīt% dzēšana, LDGRS, kvalitātes shēmas	^

Pievienot jaunu atbalsta iesniegumu

Valsts atbalsta iesniegumu saraksts

Lai izveidotu valsts atbalsta E-pieteikumu:

- izmantojot izvēlni – **Pievienot jaunu atbalsta iesniegumu**



Valsts atbalsts, Kredīt% dzēšana, LDGRS, kvalitātes shēmas ^

Pievienot jaunu atbalsta iesniegumu

Valsts atbalsta iesniegumu saraksts

- vai sadaļā Valsts atbalsta iesniegumu saraksts, kas parādās, ja Jums jau ir izveidots kāds atbalsta iesniegums, spiežat pogu <Izveidot jaunu>

Valsts atbalsta iesniegumi

▼ Valsts atbalsta iesniegumi

SVARĪGI!

Izveidot jaunu

Jauna valsts atbalsta iesnieguma izveidošanas logā izvēlaties pogu <Izveidot jaunu iesniegumu (SOASM)>.

Jauns valsts atbalsta iesniegums

SVARĪGI!

- Valsts atbalsta pieteikumus elektroniskajā pieteikšanās sistēmā (EPS) var iesniegt atbalsta pieteikumu pieņemšanas termiņos no pirmās dienas **pl.00:00 līdz pēdējās dienas pl.24:00;**
- **PIETEIKUMS TIEK UZSKATĪTS PAR IESNIEGTU BRĪDĪ, KAD TIEK NOSPIESTA POGA "Iesniegt LAD" UN SAGAI DĪTS APSTIPRINĀJUMS VEIKSMĪGAI IESNIEGŠANAI.**

PIETEIKUMU VEIDOŠANAS POGAS ATRODAS LAPAS APAKŠDALĀ.

-

Atbalsts kvalitatīvas sēklas sagatavošanai un izmantošanai – pasākuma kods **S02AK**

- Informāciju par pasākumu [skatīt šeit](#)

Valsts atbalsts infekcijas slimības vai epizootijas uzliesmojuma laikā – pasākuma kods **S0INF**

- Informāciju par pasākumu [skatīt šeit](#)

Valsts atbalsts negatīvo ekonomisko seku mazināšanai cūkkopības, mājputnu audzēšanas un segto platību dārzenkopības nozarē – pasākuma kods **SOASM**

- Atbalsta pieteikuma aizpildīšanas un iesniegšanas **EPS lietotāja rokasgrāmata**
- Pieteikumu var iesniegt no 25.11.2022 līdz **02.12.2022.**
- Informāciju par pasākumu [skatīt šeit](#)

Atpakaļ
Izveidot jaunu iesniegumu (S02AK)
Izveidot jaunu iesniegumu (SOASM)
Izveidot jaunu iesniegumu (S0INF)

Tiks atvērts valsts atbalsta E-pieteikums, ar attiecīgo atbalsta veidu – SOASM – Valsts atbalsts negatīvo ekonomisko seku mazināšanai cūkkopības, mājputnu audzēšanas un segto platību dārzenkopības nozarē.

Lai apstiprinātu pieteikuma izveidošanu Valsts atbalstam negatīvo ekonomisko seku mazināšanai cūkkopības, mājputnu audzēšanas un segto platību dārzenkopības nozarē, jāizvēlas vismaz viens no apakšveidiem:

- **SOASM.01** Cūkkopība
 - **SOASM.02** Mājputnu audzēšana
 - **SOASM.03** Segto platību dārzenkopība (t.sk. mikrozaļumu un dārzeņu stādu audzēšana)
- un jānospiež poga <**Saglabāt**> .

Vispārīgā daļa **Saglabāt**

Atbalsta veids: **SOASM - Valsts atbalsts negatīvo ekonomisko seku mazināšanai cūkkopības, mājputnu audzēšanas un segto platību dārzenkopības nozarē**

Atbalsta apakšveids

SOASM.01 Cūkkopība	<input type="checkbox"/>
SOASM.02 Mājputnu audzēšana	<input type="checkbox"/>
SOASM.03 Segto platību dārzenkopība (t.sk. mikrozaļumu un dārzeņu stādu audzēšana)	<input type="checkbox"/>

Ja aktivitāte izvēlēta nepareizi, to pēc tam var mainīt izmantojot pogu **<Mainīt>**, tad dati, kas neattiecas uz maināmo atktivtāti tiks dzēsti, jo tiks izveidotas jaunas tabulas, kas attieksies uz jauno aktivitāti.

Vispārīgā daļa **Saglabāt**

Atbalsta veids: **SOASM – Valsts atbalsts negatīvo ekonomisko seku mazināšanai cūkkopības, mājputnu audzēšanas un segto platību dārzenkopības nozarē**

Atbalsta apakšveids **Mainīt**

SOASM.01 Cūkkopība	<input checked="" type="checkbox"/>
SOASM.02 Mājputnu audzēšana	<input type="checkbox"/>
SOASM.03 Segto platību dārzenkopība (t.sk. mikrozaļumu un dārzeņu stādu audzēšana)	<input type="checkbox"/>

E-pieteikuma vispārēja informācija

Valsts atbalsta pieteikums ir sadalīts pa atsevišķām sadaļām, kas ir apzīmētas ar lielajiem alfabēta burtiem.



Pa sadaļām iespējams pārvietoties secīgi pēc kārtas vai arī uzreiz izvēloties vajadzīgo sadaļu, kuru vēlas aizpildīt.

Sadaļa, kurā pašlaik atrodaties, tiks iezīmēta ar oranžu krāsu.

Valsts atbalsta negatīvo ekonomisko seku mazināšanai cūkkopības, mājputnu audzēšanas un segto platību dārzenkopības nozarēs pieteikumu var Lauku atbalsta dienestā iesniegt **līdz 2022.gada 2.decembrim**.

Kā arī jebkurā laikā Jums ir pieejama poga **Pārbaudīt kļūdas, lai laicīgi varētu tās novērst** vai šķirklī Pieteikuma pārskats var pārbaudīt vai atbalsta e-pieteikums ir pilnībā aizpildīts un dati ievadīti korekti, nospiežot <**Pārbaudīt kļūdas**> lapas augšā.

E-pieteikuma apakšējā daļā ir redzamas navigācijas pogas.

!!! Piespiežot pogu <**Saglabāt**> vai <**Saglabāt un turpināt**> E-pieteikuma augšējā malā parādīsies paziņojums “E-iesniegums veiksmīgi saglabāts”

E-pieteikuma aizpildīšana

E-pieteikuma iesniegšana notiek 5 soļos. Pārvietojoties secīgi vai izvēles veidā pa pieteikuma sadaļām – vispārīgo daļu, B un D sadaļām, pieteikuma pārskata sadaļu, iesniegšanas sadaļu.

1. Ievada informāciju par pieteikuma kontaktpersonu

Atbalsta pieteikums	
Atbalsta pretendents	Dati no LAD klientu reģistra
Reģistrācijas Nr./personas kods	
Klienta numurs	
Adrese korespondencei	
Kontaktpersona	<input type="text"/>
Kontakttālrunis	<input type="text"/>
E-pasta adrese	<input type="text"/>
Atbalsta pieteikuma numurs	

Jānorāda pieteikuma kontaktpersona Jānorāda kontakttālrunis Jānorāda e-pasta adrese

Jāapstiprina, ka piekrit nosacījumiem un norādītajai informācijai, ieliekot atzīmi

Apliecinājums:

Apliecinu, ka es kā atbalsta pretendents un ar mani saistītās personas neveic uzņēmējdarbību Krievijā. Esmu informēts, ka atbalsta pretendentam un tā saistītajām personām atbalstu nepiešķir Padomes 2014. gada 31. jūlija Regulas (ES) Nr. 2014/833 par ierobežojošiem pasākumiem saistībā ar Krievijas darbībām, kas destabilizē situāciju Ukrainā, 5.I pantā minētajos gadījumos.


Apņemos nepārtraukt darbību nozarē, kurā pieprasu atbalstu, vismaz 12 mēnešus pēc atbalsta saņemšanas un krīzes gadījumā iesaistīties iedzīvotāju apgādē ar pārtiku. Esmu informēts, ka saņemtais atbalsts būs jāatmaksā, ja 12 mēnešu laikā pēc atbalsta saņemšanas pārtraukšu darbību nozarē, kurā pieprasu atbalstu, un pārtraukšana nebūs saistīta ar nepārvaramu varu.

Apliecinu, ka mani skar Krievijas militārās agresijas pret Ukrainu izraisītās negatīvās ekonomiskās sekas.

2. Ievada informāciju par atbalsta pieteikumu (B)

Informācija par atbalsta pieteikumu sastāv no 2 daļām:

- B1. Informācija par atbalsta pieteikumu;
- B2. Saistību apliecinājums.



B1 sadaļā norāda informāciju par atbalsta pieteikumu:

1. Jānorāda “Jā”/“Nē” vai iepriekš saņemti vai plānoti citi valsts atbalsti saistībā ar Krievijas agresijas pret Ukrainu izraisītajām negatīvajām ekonomiskajām sekām.

Iepriekš saņemtie vai plānotie citi valsts atbalsti saistībā ar Krievijas agresijas pret Ukrainu izraisītajām negatīvajām ekonomiskajām sekām

Vai Jūs, tostarp Jūsu saistītās personas, esat iepriekš saņēmis vai plānojat saņemt citus valsts atbalstus saistībā ar Krievijas agresijas pret Ukrainu izraisītajām negatīvajām ekonomiskajām sekām? ⓘ

Jā
Nē

2. Jānorāda ieņēmumus no izvēlētās nozares.

Ieņēmumi no nozares

Kopējie saimnieciskās darbības ieņēmumi 2021. gadā

Kopējie ieņēmumi no primārās lauksaimnieciskās darbības 2021. gadā ⓘ

Kopējie ieņēmumi no lopkopības nozarēm 2021. gadā

Kopējie ieņēmumi no augkopības nozarēm 2021. gadā

Ieņēmumi no cūkkopības nozares primārās produkcijas realizācijas 2021. gadā

Ieņēmumi no mājputnu audzēšanas nozares produkcijas realizācijas 2021. gadā

Ieņēmumi no segto platību dārzenkopības nozares primārās produkcijas realizācijas 2021. gadā

Piezīmes


Atlikušo zīmju skaits: 2500


Atrādīsies, ja izvēlēts atbalsta apakšveids: **S0ASM.01 Cūkkopība**

Atrādīsies, ja izvēlēts atbalsta apakšveids: **S0ASM.02 Mājputnu audzēšana**

Atrādīsies, ja izvēlēts atbalsta apakšveids: **S0ASM.03 Segto platību dārzenkopība (t.sk. mikrozaļumu un dārzeņu stādu audzēšana)**

Var norādīt piezīmes

3. Ja izvēlēts atbalsta apakšveids **S0ASM.03 Segto platību dārzenkopība (t.sk. mikrozaļumu un dārzeņu stādu audzēšana)** – jānorāda adrese, kur atrodas segtā platība, zemes vienības kadastra apzīmējumu un segtās platības m², nospiežot kolonnā darbība pogu .

Adrese, kur atrodas segtā platība	Zemes vienības kadastra apzīmējums ⓘ	Segtās platības m ²	Darbība
Segtās dārzenkopības platības (<i>iesnieguma iesniegšanas brīdī</i>)			

4. Jāatzīmē par kuru izmaksu veidu iesniegsiet apliecināšos dokumentus.

Atrādīsies, ja izvēlēts atbalsta apakšveids: **S0ASM.03 Segto platību dārzenkopība (t.sk. mikrozaļumu un dārzeņu stādu audzēšana)**

Atrādīsies, ja izvēlēts atbalsta apakšveids: **S0ASM.01 Cūkkopība un/vai S0ASM.02 Mājputnu audzēšana**

Atzīmējiet vismaz vienu no izmaksu veidiem

Summas jānorāda bez Pievienotās vērtības nodokļa (PVN)


Dīzeļdegviela (izņemot kurināmo dīzeļdegvielu)	<input type="checkbox"/>
Elektroenerģija	<input type="checkbox"/>
Kurināmais (gāze, šķelda, granulas, malka, kurināmā dīzeļdegviela u.c.)	<input type="checkbox"/>
Minerālmēslojums	<input type="checkbox"/>
Pirkta lopbarība, tostarp lopbarības izejvielas	<input type="checkbox"/>



Atpakaļ

Saglabāt

Pārbaudīt

Saglabāt un turpināt

Atbilstoši katram izvēlētam izmaksu veidam, jānorāda informācija par katru darījuma apliecinājošo dokumentu – darījuma datums, maksājumu apliecinājošā dokumenta numurs, kopējais nopirktais daudzums, mērvienība un kopējā vērtība EUR (bez pievienotās vērtības nodokļa), ja tiek izvēlēts kurināmais izmaksu veids, tad jānorāda arī tā veidu, nospiežot kolonnā darbība pogu .

Darījuma datums	Apliecinājošā dokumenta Nr.	Kopējais nopirktais daudzums	Mērvienība	Kopējā vērtība, EUR bez PVN	Darbība
Iegādāta no 2021. gada 1.jūlija līdz 2021.gada 31.oktobrim					
Kopā:				0.0	
Iegādāta no 2022. gada 1.jūlija līdz 2022.gada 31.oktobrim					
Kopā:				0.0	

B2 sadaļā atbalsta pretendents apliecina, ka piekrīt nosacījumiem un norādītajai informācijai, atzīmējot piekrišanu ar ķeksi .

Piekrītu

Iesniedzot atbalsta pieteikumu, atbalsta pretendents apliecina, ka ir informēts:

- saņemtais atbalsts būs jāatmaksā, ja būšu sniedzis nepatiesu informāciju, pārkāpšu šī atbalsta saņemšanas nosacījumus vai pārtraukšu darbību nozarē, kurā pieprasu atbalstu, 12 mēnešu laikā pēc atbalsta saņemšanas un pārtraukšana nebūs saistīta ar nepārvaramu varu, vai krīzes gadījumā neiesaistīšos iedzīvotāju apgādē ar pārtiku;
- gadījumā, ja darbojos ne tikai lauksaimniecības produktu primārās ražošanas nozarē, izmantojot uzskaites nodalīšanu, nodrošinu ieņēmumu un izdevumu izsekojamību katrā no šīm nozarēm;
- maksimālais atbalsta apmērs vienam pretendents, ieskaitot visas saistītās personas, ir 250 000 EUR. Saistīto personu grupai pārsniedzot šo maksimālo atbalsta apmēru, izmaksājamo atbalsta summu saistītajām personām samazinās proporcionāli tām aprēķinātajam atbalsta apmēram;
- atbalstu nepiešķirs, ja atbalsta summa būs mazāka par 100 EUR;
- par attiecīgo resursu atbalstu nepiešķirs, ja tiks konstatēts negatīvs izmaksu pieaugums;
- atbalstu nepiešķirs par to attiecīgā resursa kopējo nopirkto daudzumu 2022. gada laikposmā, kurš pārsniedz 150 % no šī resursa kopējā nopirkta daudzuma 2021. gada laikposmā vai attiecībā uz lopbarību – par to lopbarības izmaksu daļu 2022. gada laikposmā, kura attiecināma uz nosacīto liellopu vienību skaitu virs 150 % no nosacīto liellopu vienību skaita 2021. gada periodā;
- pēc Lauku atbalsta dienesta pieprasījuma informācija jāiesniedz 10 darbdienu laikā;
- ja saņemtā atbalsta apmērs pārsniedz 10 000 EUR, dati par saņemtā atbalsta apmēru tiks publiskoti saskaņā ar Eiropas Komisijas lēmumu, ar kuru atbalsts atzīts par saderīgu ar Eiropas Savienības iekšējo tirgu, kā arī saskaņā ar normatīvajiem aktiem par kārtību, kādā publicē informāciju par sniegto atbalstu un piešķir un anulē elektroniskās sistēmas lietošanas tiesības. Datus var apstrādāt revīzijas un izmeklēšanas iestādes Kopienas finanšu aizsardzības nolūkā.

3. Pievieno pavaddokumentus (D)

Izmantojot darbību pogu <Ielādēt> pievieno pavaddokumentus (maksājumu apliecināšos dokumentus), kā arī papildu informāciju, ja nepieciešams.

D Pavaddokumenti

Atbalsta veids: **SOASM - Valsts atbalsts negatīvo ekonomisko seku mazināšanai cūkkopības, mājuptņu audzēšanas un segto platību dārzenkopības nozarē**

Iesniedzamie dokumenti		Darbība
1.	Dīzeļdegviela (izņemot kurināmo dīzeļdegvielu) 2021/2022	Ielādēt
2.	Elektroenerģija 2021/2022	Ielādēt
3.	Kurināmais (gāze, šķelda, granulas, malka, kurināmā dīzeļdegviela u.c.) 2021/2022	Ielādēt
4.	Minerālmēslojums 2021/2022	Ielādēt
5.	Pirkta lopbarība, tostarp lopbarības izejvielas 2021/2022	Ielādēt
6.	Papildu informācija (pievieno, ja nepieciešams)	Ielādēt

Atpakaļ
Turpināt

Lai pievienotu failu, jānospiež poga <+ Pievienot failu>.

Informācijai. Datnes (faili), kuras būs pievienotas neatbilstoši mērķim, tiks neatgriezeniski dzēstas.

[+ Pievienot failu](#)

	Nosaukums	Izmērs	Pievienošanas datums	Darbības
Atpakaļ				

Var pievienot failus ar šādiem standartpaplašinājumiem: DOC, DOCX, XLS, XLSX, PDF, JPG, GIF, TIFF, BMP, EDOC.

Faili tiks uzrādīti sarakstā, bet **kamēr netiks veikta augšupielāde, faili fiziski neskaitās pievienoti.**

Informācijai. Datnes (faili), kuras būs pievienotas neatbilstoši mērķim, tiks neatgriezeniski dzēstas.

[+ Pievienot failu](#)
[+ Augšupielādēt visu](#)
[✖ Atcelt visu](#)

	Nosaukums	Izmērs	Pievienošanas datums	Darbības
	Ienemumu_apliecinoss_dokuments1.docx	11.95 KB		+ Augšupielādēt ✖ Atcelt
	Ienemumu_apliecinoss_dokuments2.docx	11.96 KB		+ Augšupielādēt ✖ Atcelt

[Atpakaļ](#)

Kad vajadzīgais fails vai faili ir pievienoti ar pogu <Atpakaļ> atgriežas pie pavaddokumentu saraksta.

Lai pabeigtu failu pievienošanu var spiest augšējo pogu <Augšupielādēt visu > .

Vai var veikt katra pievienotā faila ielādi ar pogu <Augšupielādēt>.

Poga <Atcelt> pielietojama, ja nevēlas faila augšupielādi.

Atbalsta veids: **SOASM - Valsts atbalsts negatīvo ekonomisko seku mazināšanai cūkkopības, mājputnu audzēšanas un segto platību dārzenkopības nozarē**

Iesniedzamie dokumenti		Darbība
1.	Dīzeļdegviela (izņemot kurināmo dīzeļdegvielu) 2021/2022	<u>Labot</u>
2.	Papildu informācija (pievieno, ja nepieciešams)	<u>Labot</u>

Var redzēt pievienotos dokumentus.

Var labot pievienoto informāciju, vai pievienot papildu dokumentus.

4. Pieteikuma apskats

Var apskatīt izveidoto pieteikumu.

Pārskats

Pārbaudīt
PDF izdruka

Nospiežot pogu, var pārbaudīt, vai pieteikums ir pareizi aizpildīts.

Nospiežot pogu, var izveidot iesnieguma pdf izdruku.

5. Iesniedz pieteikumu LAD

Ja pieteikums ir pareizi aizpildīts, tad jānospiež poga <Iesniegt LAD>.

● Vispārīgā daļa
 ● **B1** Informācija par atbalsta pieteikumu
 ● **B2** Saistību apliecinājums
 ● **D** Pavaddokumenti
 ● Pieteikuma pārskats
 ● Pārbaudīt kļūdas

● **Iesniegt LAD**
● **i** Rokasgrāmata

Pirms iesniegšanas tiks pārbaudīts e-pieteikuma korektums, ja pieteikumā:

- tiks konstatēts, ka kāda informācija trūkst, tiks izvadīts attiecīgs paziņojums un atzīmēta vieta, kur informācija nav ievadīta.

Valsts atbalsta iesniegumi

▼ Valsts atbalsta iesniegums

Pirms iesniegšanas jāsalabo visas kļūdas!

● Vispārīgā daļa
 ● **B** Informācija par atbalsta pieteikumu
 ● **D** Pavaddokumenti
 ● Pieteikuma pārskats
 ● Pārbaudīt kļūdas
 ● Iesniegt LAD

● **i** Rokasgrāmata

Kļūdas

Kļūdas Projekta iesnieguma detaļās. Detalizētāk skatīt zemāk

- kļūdas nebūs, parādīsies uzraksts, ka lauki ir pareizi aizpildīti un tiks dota iespēja apstiprināt informācijas korektumu un veikt pieteikuma iesniegšanu LAD.

Lauki ir pareizi aizpildīti!



Vispārīgā daļa



Informācija par atbalsta pieteikumu



Pavaddokumenti



Pieteikuma pārskats



Pārbaudīt kļūdas



Iesniegt LAD



Rokasgrāmata



Apliecinu, ka iesniegtā informācija ir patiesa.

Iesniegt LAD

jānospiež poga <Iesniegt LAD>

Vai tiešām iesniegt E-pieteikumu LAD?

papildu logā jānospiež poga <Jā>

Jā

Nē

Izveidota e-pieteikuma atvēršana

Izvēlas sadaļas “Valsts atbalsts, Kredīt% dzēšana, LDGRS, kvalitātes shēmas” apakšsadaļu - Valsts atbalsta iesniegumu saraksts.

Vienotais iesniegums (Platību maksājumi)	▼
Akcīzes degviela	▼
Lauku bloku precizēšana	▼
Projekti un investīcijas	▼
Skolas atbalsts (Auglis/Piens)	▼
Sezonas laukstrādnieki	▼
Valsts atbalsts, Kredīt% dzēšana, LDGRS, kvalitātes shēmas	▲

Pievienot jaunu atbalsta iesniegumu

Valsts atbalsta iesniegumu saraksts

Atverot šo apakšsadaļu tiks parādīti visi pieteikumi, kuri Jums ir izveidoti.

Valsts atbalsta iesniegumi

▼ Valsts atbalsta iesniegumi

Valsts atbalsta iesniegumi **Izveidot jaunu**

Atlasīšana

Atbalsta veids	<input type="text"/>	Iesnieguma numurs	<input type="text"/>
Statuss	<input type="text"/>	Iesnieguma nosaukums vai numurs ⁱ	<input type="text"/>
Izveidošanas datums	<input type="text"/> - <input type="text"/>	Iesniegšanas datums	<input type="text"/> - <input type="text"/>
Rādīt neaktuālos iesniegumus	<input type="checkbox"/>		

2022. gads | [Visi gadi](#)

Atbalsta veids	Iesnieguma numurs	Nosaukums	Izveidošanas datums	Iesniegšanas datums	Attiecināmas izmaksas	Valsts finansējums	Statuss	Darbība
SOASM		Valsts atbalsts negatīvo ekonomisko seku mazināšanai cukkopības, mājputnu audzēšanas un segto platību dārzenkopības nozarē	datums, laiks	datums, laiks	0.00	0.00	Iesniegts LAD	Skatīt Kopēt Atsaukt Labot ⁱ

Sarakstu var kārtot pēc dažādiem atlasē kritērijiem, piemēram, tādiem kā atbalsta veids, administrēšanas statuss vai pieteikuma numurs.

Valsts atbalsta pieteikuma atsaukšana

EPS iesniegtus valsts atbalsta pieteikumus pēc iesniegšanas atsaukt var, ja valsts atbalsta pieteikumam ir statuss **“Iesniegs LAD”** vai **“Vērtēšana”**. Citos gadījumos iespējams atsaukt pievienojot pieteikumam atsaukšanas iesniegumu un nosūtot to LAD kā citus pieteikuma dokumentus (skatīt rokasgrāmatas sadaļu **Ar pieteikumu saistīto dokumentu iesniegšana**).

Lai atsauktu kļūdaini iesniegtu atbalsta pieteikumu, veic darbību **<Atsaukt>**.

Valsts atbalsta iesniegumi

▼ Valsts atbalsta iesniegumi

Valsts atbalsta iesniegumi Izveidot jaunu

Atlasīšana

Atbalsta veids	<input type="text"/>	Iesnieguma numurs	<input type="text"/>
Statuss	<input type="text"/>	Iesnieguma nosaukums vai numurs i	<input type="text"/>
Izveidošanas datums	<input type="text"/> - <input type="text"/>	Iesniegšanas datums	<input type="text"/> - <input type="text"/>
Rādīt neaktuālos iesniegumus	<input type="checkbox"/>		

Atlasīt Atcelt filtru

2022. gads | [Visi gadi](#)

Atbalsta veids	Iesnieguma numurs	Nosaukums	Izveidošanas datums	Iesniegšanas datums	Attiecināmas izmaksas	Valsts finansējums	Statuss	Darbība
S0ASM		Valsts atbalsts negatīvo ekonomisko seku mazināšanai cūkkopības, mājputnu audzēšanas un segto platību dārzenkopības nozarē	datums, laks	datums, laks	0.00	0.00	Iesniegts LAD	Skatīt Kopēt Atsaukt Labot

Ja iesniegumam:

- ir piešķirts numurs, tad atsaukšanai nepieciešams norādīt pamatojumu (maksimāli pieejamas 2000 rakstu zīmes). Pēc datu ievades pielieto pogu **<Atsaukt>**.

Atsaukšanas pamatojums:

Palicis: **2000**

Atsaukt Atcelt

- nav piešķirts numurs, tad jānospiež poga **<Atsaukt>**.

Atbalsta pieteikums

Atsaukt Atcelt

Lietotājam tiek uzdots kontroljautājums, vai tiešām tas vēlas atsaukt pieteikumu.

Vai tiešām vēlaties atsaukt iesniegumu?

Pēc apstiprināšanas atbildes pieteikumiem, kuriem bija pieteikuma numurs atbalsta pieteikuma statuss nomainās uz “Pieprasīta atsaukšana”.

2022. gads Visi gadi								
Atbalsta veids	Iesnieguma numurs	Nosaukums	Izveidošanas datums	Iesniegšanas datums	Attiecināmas izmaksas	Valsts finansējums	Statuss	Darbība
SOASM	Iesnieguma numurs ▼	Valsts atbalsts negatīvo ekonomisko seku mazināšanai cūkkopības, mājputnu audzēšanas un segto platību dārzenkopības nozarē	datums laiks	datums laiks	0.00	0.00	Pieprasīta atsaukšana	Skatīt Kopēt

Pēc atsaukuma iesniegšanas, ja tas jau tiek vērtēts LAD, pieteikumu atbildīgais LAD darbinieks atsaukumu vai nu apstiprina vai noraida.

Valsts atbalsta iesniegumi

Izveidot jaunu

Atlasīšana

Atbalsta veids	<input type="text"/>	Iesnieguma numurs	<input type="text"/>
Statuss	<input type="text"/>	Iesnieguma	<input type="text"/>
Izveidošanas datums	<input type="text"/>	Iesniegšanas	<input type="text"/>
Rādīt neaktuālos iesniegumus	<input style="border: 2px solid red;" type="checkbox"/>		

Atlasīt
Atcelt filtru

Ja pieteikuma statuss ir “**Atsaukts**” un tas kļūst neaktuāls, lai varētu to atlasīt iesniegumu sarakstā ir jāatzīmē “**Rādīt neaktuālos iesniegumus**”.

Ja atsaukums tiek:

- apstiprināts, statuss no “**Pieprasīta atsaukšana**” nomainās uz “**Atsaukts**”;
- noraidīts, statuss no “**Pieprasīta atsaukšana**” nomainās uz “**Vērtēšanā**”.

Izveidot jaunu

2022. gads Visi gadi								
Atbalsta veids	Iesnieguma numurs	Nosaukums	Izveidošanas datums	Iesniegšanas datums	Attiecināmas izmaksas	Valsts finansējums	Statuss	Darbība
SOASM	Iesnieguma numurs ▼	Valsts atbalsts negatīvo ekonomisko seku mazināšanai cūkkopības, mājputnu audzēšanas un segto platību dārzenkopības nozarē	datums laiks	datums laiks	0.00	0.00	Atsaukts	Skatīt Kopēt

Veicot darbību <Skatīt> un atverot pieteikumu, var apskatīt pieteikumu un piezīmju lauku, kur redzams atsaukuma noraidīšanas pamatojums:

Valsts atbalsta iesniegumi

▼ Valsts atbalsta iesniegums

● Pieteikuma pārskats
 ● Rokasgrāmata

LAD piezīmes atsaukšanas pieprasījumam
pamatojums atsaukuma noraidījumam

Valsts atbalsta pieteikuma labošana

Lai labotu iesniegtus pieteikumu, jānosūta LAD labošanas pieprasījums, veicot darbību <Labot>.

2022. gads Visi gadi								
Atbalsta veids	Iesnieguma numurs	Nosaukums	Izveidošanas datums	Iesniegšanas datums	Attiecināmas izmaksas	Valsts finansējums	Statuss	Darbība
SOASM		Valsts atbalsts negatīvo ekonomisko seku mazināšanai cūkkopības, mājputnu audzēšanas un segto platību dārzenkopības nozarē	datums, laiks	datums, laiks	0.00	0.00	Iesniegts LAD	Skatīt Kopēt Atsaukt Labot

Labošanai nepieciešams norādīt pamatojumu (maksimāli pieejamas 2000 rakstu zīmes). Pēc datu ievades pielieto pogu <Pieprasīt atgriezt labošanai>.

Iesniegums

Pieteikuma labojumu veikšanas pamatojums ?

Atlikušo zīmju skaits: 2000

Pēc labošanas pieprasījuma iesniegšanas, atbalsta pieteikuma statuss nomainās uz “Pieprasīta atgriešana labošanai”.

2022. gads Visi gadi								
Atbalsta veids	Iesnieguma numurs	Nosaukums	Izveidošanas datums	Iesniegšanas datums	Attiecināmas izmaksas	Valsts finansējums	Statuss	Darbība
SOASM	Iesnieguma numurs ▼	Valsts atbalsts negatīvo ekonomisko seku mazināšanai cūkkopības, mājputnu audzēšanas un segto platību dārzenkopības nozarē	datums laiks	datums laiks	0.00	0.00	Pieprasīta atgriešana labošanai	Skatīt Kopēt

Ja LAD atgriezīsies pieteikumu labošanai, atbalsta pieteikuma statuss nomainās uz “Atgriezts labošanai”. Veicot darbību <Labot>, var labot pieteikumu.

2022. gads Visi gadi								
Atbalsta veids	Iesnieguma numurs	Nosaukums	Izveidošanas datums	Iesniegšanas datums	Attiecināmas izmaksas	Valsts finansējums	Statuss	Darbība
SOASM	Iesnieguma numurs ▼	Valsts atbalsts negatīvo ekonomisko seku mazināšanai cūkkopības, mājputnu audzēšanas un segto platību dārzenkopības nozarē	11.11.2022 11:23:14		0.00	0.00	Atgriezts labošanai	Labot Skatīt Atsaukt

Ar pieteikumu saistīto dokumentu iesniegšana

Lai iesniegtu citus ar valsts atbalsta pieteikumu saistītus dokumentus, pieslēdzoties EPS izvēlas <Valsts atbalsta iesniegumu saraksts>.

- Vienotais iesniegums (Platību maksājumi) ▼
- Akcīzes degviela ▼
- Lauku bloku precizēšana ▼
- Projekti un investīcijas ▼
- Skolas atbalsts (Auglis/Piens) ▼
- Sezonas laukstrādnieki ▼
- Valsts atbalsts, Kredīt% dzēšana, LDGRS, kvalitātes shēmas ▲

Pievienot jaunu atbalsta iesniegumu

Valsts atbalsta iesniegumu saraksts

Uz ekrāna atveras visu atbalsta pieteikumu saraksts.

Valsts atbalsta pieteikumu sarakstā aiz pieteikuma numura ir melna bultiņa, ar kuras palīdzību var atvērt apakšizvēlni zem konkrētā pieteikuma.

2022. gads Visi gadi								
Atbalsta veids	Iesnieguma numurs	Nosaukums	Izveidošanas datums	Iesniegšanas datums	Attiecināmas izmaksas	Valsts finansējums	Statuss	Darbība
SOASM	Iesnieguma numurs ▼	Valsts atbalsts negatīvo ekonomisko seku mazināšanai cūkkopības, mājputnu audzēšanas un segto platību dārzenkopības nozarē	datums laiks	datums laiks	0.00	0.00	Vērtēšanā	Skatīt Kopēt Atsaukt Labot ⓘ

Lai pievienotu dokumentu pie konkrētā pieteikuma, nepieciešams pie attiecīgā pieteikuma melnās bultiņas ▼ ar peles klikšķi atvērt izvēlni “Citu atbalsta dokumentu iesniegšana”.

2022. gads Visi gadi								
Atbalsta veids	Iesnieguma numurs	Nosaukums	Izveidošanas datums	Iesniegšanas datums	Attiecināmas izmaksas	Valsts finansējums	Statuss	Darbība
SOASM	Iesnieguma numurs ▲	Valsts atbalsts negatīvo ekonomisko seku mazināšanai cūkkopības, mājputnu audzēšanas un segto platību dārzenkopības nozarē	datums laiks	datums laiks	0.00	0.00	Vērtēšanā	Skatīt Kopēt Atsaukt Labot ⓘ
		Pasākuma nosaukums					Atbildīgā struktūrvienība	
		Valsts atbalsts negatīvo ekonomisko seku mazināšanai cūkkopības, mājputnu audzēšanas un segto platību dārzenkopības nozarē					xxxxxx RLP	
		Vēsture						
		Citu atbalsta dokumentu iesniegšana						

Uz ekrāna atveras logs citu atbalsta dokumentu iesniegšanai konkrētajam valsts atbalsta pieteikumam.

Izvēlas no klasifikatora nepieciešamo dokumentu veidu un pielietojot pogu **<Saglabāt un turpināt dokumentu iesniegšanu>** izvēlētais dokumenta veids tiek saglabāts un dokumenta iesniegšana turpināta ar failu pievienošanu.

Citu dokumentu iesniegšana

Iesnieguma numurs xx-xx-xxxxxxx-xxxxxx

Iesniedzamie dokumenti

Dokumenta veids LAD pieprasītās papildus informācijas iesniegšana

Atgriezties uz sarakstu **Saglabāt un turpināt dokumentu iesniegšanu**

Dokumentu pievienošana aprakstīta šīs rokasgrāmatas sadaļas **E-pieteikuma aizpildīšana** punktā **3. Pievieno pavaddokumentus**

Citu dokumentu iesniegšana

Iesnieguma numurs xx-xx-xxxxxxx-xxxxxx

Informācijai. Datnes (faili), kuras būs pievienotas neatbilstoši mērķim, tiks neatgriezeniski dzēstas.

Iesniedzamie dokumenti

Dokumenta veids LAD pieprasītās papildus informācijas iesniegšana

+ Pievienot failu Augšupielādēt visu Atcelt visu

	Nosaukums	Piezīmes	Statuss	Izmērs	Pievienošanas datums	Darbības
	Dokuments2.docx			1.43 MB		Augšupielādēt Atcelt

Atgriezties Turpināt iesniegšanu LAD

Lai iesniegtu ielādētos failus pielieto pogu **<Saglabāt un turpināt iesniegšanu LAD>**.
Lai iesniegtu informāciju jābūt atzīmētam ķeksim par iesniegšanu LAD un jāizmanto poga **<Iesniegt LAD>**.

Citu dokumentu iesniegšana

Iesnieguma numurs xx-xx-xxxxx-xxxxxxx-xxxxxx

Iesniedzamie dokumenti

Dokumenta veids LAD pieprasītās papildus informācijas iesniegšana

Datnes nosaukums	Piezīmes	Statuss	Iesniegt LAD?
Dokuments2.docx		Jauns	<input checked="" type="checkbox"/>

Atgriezties un pievienot dokumentus **Iesniegt LAD**

Un papildlogā jānospiež poga "Jā".

Vai tiešām iesniegt dokumentus LAD?

Jā Nē

No LAD saņemto dokumentu apskatīšana

No LAD saņemtos dokumentus, kas saistīti ar Valsts atbalsta pieteikumu, ir iespējams redzēt 2 vietās:

1. Visu LAD dokumentu sarakstes sadaļā EPS sākumlapā.

Meklēt

DOKUMENTI/VĒSTULES

Vienotais iesniegums (Platību maksājumi) ▼	Saņemtās 3
Lauku bloku precizēšana ▼	Nosūtītās
Akcīzes degviela ▼	Papildus iesniedzamā informācija/dokumenti
Projekti un investīcijas ▼	Apstrīdēšanas iesniegums

2. Valsts atbalsta iesniegumu sarakstā atverot konkrētā pieteikuma apakšinformāciju uzklikšķinot aiz konkrētā projekta numura redzamā zīmes jātver apakšizvēlne “Saņemtie dokumenti”.

2022. gads Visi gadi								
Atbalsta veids	Iesnieguma numurs	Nosaukums	Izveidošanas datums	Iesniegšanas datums	Attiecināmas izmaksas	Valsts finansējums	Statuss	Darbība
SOASM	Iesnieguma numurs	Valsts atbalsts negatīvo ekonomisko seku mazināšanai cūkkopības, mājputnu audzēšanas un segto platību dārzenkopības nozarē	datums laiks	datums laiks	0.00	0.00	Vērtēšanā	Skatīt Kopēt Atsaukt Labot
		Pasākuma nosaukums					Atbildīgā struktūrvienība	
		Valsts atbalsts negatīvo ekonomisko seku mazināšanai cūkkopības, mājputnu audzēšanas un segto platību dārzenkopības nozarē					xxxxxx RLP	
		Vēsture						
		Citu atbalsta dokumentu iesniegšana						
		Saņemtie dokumenti (1)						